

第70期 中間報告書

平成21年4月1日から平成21年9月30日まで

任天堂株式会社

株主の皆様へ

取締役社長 岩田 聡



〔ニンテンドーDSi (レッド)〕
平成21年7月11日発売



〔Wii (クロ)〕
平成21年8月1日発売

株主の皆様には、ますますご清栄のことと拝察申し上げます。
平素は格別のご支援を賜り、厚く御礼申し上げます。

さて、当社グループの第70期中間期（平成21年4月1日から平成21年9月30日まで）の決算を行いましたので、その概要をご報告申し上げます。


事業の経過およびその成果

売上を事業の種類別に見ますと、レジャー機器部門において、携帯型ゲーム機関連では、前期に国内で発売したハードウェア「ニンテンドーDSi」を海外でも本年4月に発売したことにより、全「ニンテンドーDS」シリーズの全世界における販売台数は1,170万台（累計販売台数は1億1,348万台）となりました。対応ソフトウェアについては、国内において、赤外線通信でソフトウェアとの連動を楽しめる歩数計「ポケウォーカー」を付属した「ポケットモンスター ハートゴールド／ソウルシルバー」を9月に発売し販売本数は200万本を突破したほか、プレイヤー自作の登場人物がゲームの中で自由に暮らし人間関係を繰り広げる新しいジャンルのソフトウェア「トモダチコレクション」が長期間にわたって売れる

人気作品となりました。さらに、他社ソフトウェアで400万本超の出荷となる大ヒット作品もありましたが、海外では話題性のある新作ソフトウェアが少なく、全世界における販売本数は7,115万本となりました。

据置型ゲーム機関連では、「Wii」対応ソフトウェアで、プレイヤーのより細やかな動きを感知する周辺機器「Wii モーションプラス」を使って12種類のレジャースポーツを楽しめる「Wii スポーツリゾート」を発売し全世界で好評を博しましたが、前年同期に比べるとハードウェアの売上を強く牽引するような有力ソフトウェアの発売が少なく、全世界における販売は、ハードウェア「Wii」が575万台（累計販売台数は5,614万台）、対応ソフトウェアは7,621万本となりました。

このような状況に加え、為替が円高に推移したことやWii本体の値下げなどにより、当中間期の売上高は5,480億円、営業利益は1,043億円、経常利益は1,106億円、純利益は694億円となりました。なお、レジャー機器部門の売上高は5,467億円、その他（トランプ・かるた他）部門の売上高は13億円でした。



（ポケットモンスター ハートゴールド／ソウルシルバー）



（トモダチコレクション）



（Wiiスポーツリゾート）

NINTENDO DS[®] LL



ニンテンドーDS Liteと比べて、画面の面積が93%アップ
※点線は、ニンテンドーDS Liteの画面サイズです。

〔ニンテンドーDSi LL〕
平成21年11月21日発売

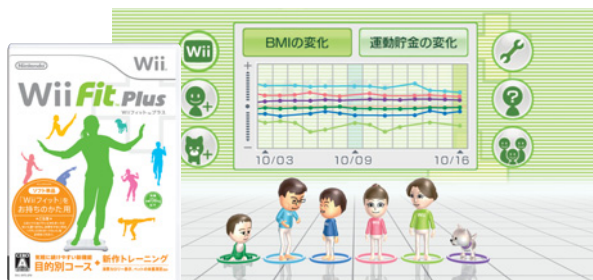
今後の見通し

当社グループは、年齢・性別・ゲーム経験の有無を問わず、誰もが楽しめるような新しい娯楽を提案することで多くの人々を笑顔にしたいとの考えのもと、継続的な「ゲーム人口の拡大」の実現に取り組んでおります。

「ニンテンドーDS」においては、画面サイズを大きくするだけでなく、携帯型ゲーム機でありながら、周りの方と一緒にゲームを楽しめるように画面の視野角を広げ、3つのソフトを本体にあらかじめ内蔵した「ニンテンドーDSi LL」を11月21日に日本で発売し、「一人に一台」という究極の普及目標に近づけるべく取り組んでまいります。

また、「Wii」においては、目的別コースや自分で作るメニューが加わった健康応援ソフト「Wii Fit Plus」の発売に合わせて、全世界で本体価格をお求めやすい価格に改定するとともに、一人でも、みんなでも、誰でも遊べるゲーム「NewスーパーマリオブラザーズWii」を年末商戦に発売することで、一層の普及を目指します。

これらの取り組みのもと、引き続き社業の発展に邁進する所存でございますので、株主の皆様におかれましては、今後ともご支援、ご鞭撻を賜りますようお願い申し上げます。



(Wii Fit Plus)



(NewスーパーマリオブラザーズWii)

連結販売実績

販売数[単位：万台・万本] タイトル数[単位：本]

ハード名	区分		当中間期 (H21.4.1から H21.9.30まで)	前中間期 (H20.4.1から H20.9.30まで)	前期 (H20.4.1から H21.3.31まで)	累計
ニンテンドーDS	ハード	国内	173	132	401	2,812
		米大陸	489	524	1,207	3,935
		その他	508	717	1,511	4,601
		合計	1,170	1,373	3,118	11,348
	うちニンテンドーDSi	国内	151	—	222	373
		米大陸	294	—	33	327
		その他	269	—	48	317
		合計	715	—	302	1,017
	ソフト	国内	1,574	1,375	3,194	16,269
		米大陸	3,212	3,640	8,175	23,706
		その他	2,329	3,488	8,362	23,832
		合計	7,115	8,502	19,731	63,807
	タイトル数	国内	122	214	420	1,445
		米大陸	189	172	373	1,129
		その他	278	202	535	1,417
Wii	ハード	国内	72	101	206	868
		米大陸	245	458	1,293	2,599
		その他	259	451	1,096	2,148
		合計	575	1,010	2,595	5,614
	ソフト	国内	523	570	1,303	3,932
		米大陸	4,140	4,288	11,364	23,441
		その他	2,958	3,283	7,791	15,550
		合計	7,621	8,141	20,458	42,923
	タイトル数	国内	38	42	118	309
		米大陸	160	96	268	669
		その他	154	79	253	636

- (注) 1. 上記のタイトル数におけるその他は、欧州および豪州で発売されたタイトル数です。
2. 上記のニンテンドーDSの販売実績数量およびタイトル数には、ニンテンドーDSiウェアの数量を含みません。
3. 上記のWiiの販売実績数量およびタイトル数には、バーチャルコンソールおよびWiiウェアの数量を含みません。

連結貸借対照表

科目	当中間期末 (H21.9.30現在)	前期末 (H21.3.31現在)
資産の部		
流動資産	1,511,834	1,648,725
現金及び預金	653,354	756,201
受取手形及び売掛金	138,307	139,174
有価証券	339,037	463,947
製品	198,568	132,133
仕掛品	416	439
原材料及び貯蔵品	19,587	12,180
その他	164,752	148,673
貸倒引当金	△ 2,189	△ 4,025
固定資産	159,826	162,042
有形固定資産	75,219	71,064
無形固定資産	4,384	2,169
投資その他の資産	80,222	88,807
資産合計	1,671,661	1,810,767

[単位：百万円]

科目	当中間期末 (H21.9.30現在)	前期末 (H21.3.31現在)
負債の部		
流動負債	445,863	540,914
支払手形及び買掛金	287,917	356,774
未払法人税等	59,183	83,551
引当金	2,018	1,930
その他	96,744	98,657
固定負債	15,729	15,921
引当金	9,607	10,247
その他	6,122	5,673
負債合計	461,592	556,835
純資産の部		
株主資本	1,267,953	1,298,234
資本金	10,065	10,065
資本剰余金	11,731	11,726
利益剰余金	1,402,700	1,432,958
自己株式	△ 156,544	△ 156,516
評価・換算差額等	△ 58,167	△ 44,328
その他有価証券評価差額金	780	3,100
為替換算調整勘定	△ 58,948	△ 47,428
少数株主持分	282	25
純資産合計	1,210,068	1,253,931
負債純資産合計	1,671,661	1,810,767

連結損益計算書

[単位：百万円]

科目	当中間期 (H21.4.1から H21.9.30まで)	前中間期 (H20.4.1から H20.9.30まで)
売上高	548,058	836,879
売上原価	341,759	469,831
売上総利益	206,298	367,048
販売費及び一般管理費	101,937	114,864
営業利益	104,360	252,183
営業外収益	7,990	20,528
受取利息	5,579	18,862
その他	2,410	1,665
営業外費用	1,737	35,404
売上割引	198	351
有価証券償還損	647	916
為替差損	664	33,584
その他	226	552
経常利益	110,613	237,306
特別利益	4,311	1,959
特別損失	2,306	92
税金等調整前中間純利益	112,618	239,172
法人税、住民税及び事業税	63,172	127,417
法人税等調整額	△ 20,064	△ 33,088
少数株主利益	18	15
中間純利益	69,492	144,828

連結キャッシュ・フロー計算書

[単位：百万円]

区分	当中間期 (H21.4.1から H21.9.30まで)	前中間期 (H20.4.1から H20.9.30まで)
営業活動による キャッシュ・フロー	△ 125,290	62,825
投資活動による キャッシュ・フロー	93,041	△ 88,277
財務活動による キャッシュ・フロー	△ 99,391	△ 143,245
現金及び現金同等物に係る 換算差額	5,378	△ 22,917
現金及び現金同等物の 増減額 (△は減少)	△ 126,261	△ 191,615
現金及び現金同等物の 期首残高	894,129	1,103,542
現金及び現金同等物の 中間期末残高	767,867	911,926

連結株主資本等変動計算書

(平成21年4月1日から平成21年9月30日まで) [単位：百万円]

	前期末	変動額	当中間期末
資本金	10,065	—	10,065
資本剰余金	11,726	4	11,731
利益剰余金（注）	1,432,958	△ 30,257	1,402,700
自己株式	△ 156,516	△ 28	△ 156,544
株主資本合計	1,298,234	△ 30,281	1,267,953
^① 評価・換算差額等			
その他有価証券評価差額金	3,100	△ 2,319	780
為替換算調整勘定	△ 47,428	△ 11,519	△ 58,948
評価・換算差額等合計	△ 44,328	△ 13,839	△ 58,167
少数株主持分	25	257	282
純資産合計	1,253,931	△ 43,863	1,210,068

(注) 利益剰余金の変動要因
 中間純利益 69,492 百万円
 剰余金の配当 △ 99,750 百万円

中間配当

第70期の中間配当金は、下記のとおりといたしました。

基準日	平成21年9月30日
1株当たり配当金	270円
配当金の総額	34,528,627,350円
支払開始日	平成21年12月1日
配当原資	利益剰余金

配当方針

当社は、株主の皆様への直接的な利益還元については、各期の利益水準を勘案した配当により実施することを基本方針としており、中間・期末の配当金をそれぞれ下記の基準に従ってお支払いしております。

■ 中間配当
 中間期(4月1日～9月30日)の連結営業利益の33%を中間配当金総額の基準とし、中間期末時点の発行済株式数(自己株式数を除く)で除して10円未満を切り上げた金額を、1株当たりの中間配当金としております。

■ 期末配当
 通期(4月1日～翌年3月31日)について下記の2つの基準で計算した金額のいずれか高い方を1株当たりの年間配当金とし、それから中間配当金として既にお支払いした金額を控除した金額を、1株当たりの期末配当金としております。

基準①：連結営業利益の33%を配当金総額の基準とし、期末時点の発行済株式数(自己株式数を除く)で除して10円未満を切り上げた金額

基準②：連結当期純利益の50%を配当金総額の基準とし、期中平均の発行済株式数(自己株式数を除く)で除して10円未満を切り上げた金額
(連結配当性向50%を基準として10円未満を切り上げた金額)

配当金のお受け取りについて

配当金のお受け取りには、株主様にお送りする「配当金領収証」をゆうちょ銀行の窓口にお持ちのうえ現金でお受け取りいただく方法と、株主様にご指定いただいた銀行・証券会社等の口座への振込みによりお受け取りいただく方法がございます。

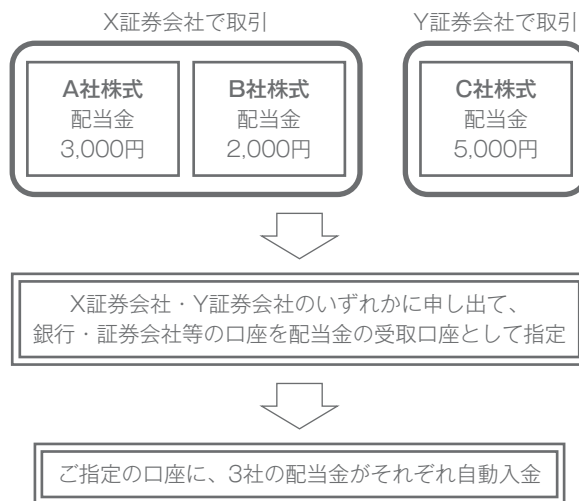
配当金を安全・確実にお受け取りいただくため、配当金の受取口座のご指定をご検討ください。受取口座をご指定いただくと、配当金のお支払開始日に自動的にその口座に配当金が振り込まれますので、「配当金領収証」を紛失されるリスクや、ゆうちょ銀行の窓口までお出かけになる手間がございません。

配当金の受取口座のご指定を希望される場合には、お取引の証券会社にお申し出ください（※1）。

■「登録配当金受領口座方式」ご利用のおすすめ

受取口座のご指定には3つの方式がございます（※2）が、その中でも、「登録配当金受領口座方式」のご利用をおすすめいたします。

- ①口座を一度ご指定いただくだけで、株主様が保有されている当社株式を含むすべての銘柄の株式にかかる配当金を、一元的にその口座でお受け取りいただくことができます。複数の証券会社を利用してお取引されている場合でも、ご指定の一つの口座で配当金のお受け取りが可能です（右図ご参照）。
- ②口座のご指定後、新たに取得された株式についても、その口座で配当金をお受け取りいただけます。
- ③ゆうちょ銀行の口座は受取口座としてご指定いただけませんので、ご了承ください。



（※1）お持ちの株式が「特別口座」に記録されている場合は、特別口座の口座管理機関である中央三井信託銀行にお問い合わせください（10ページの株主メモ欄ご参照）。

（※2）受取口座のご指定方式には、「登録配当金受領口座方式」の他に、「個別銘柄指定方式（単純取次方式）」および「株式数比例配分方式」がございます。
詳細については、お取引の証券会社または中央三井信託銀行にお問い合わせください。

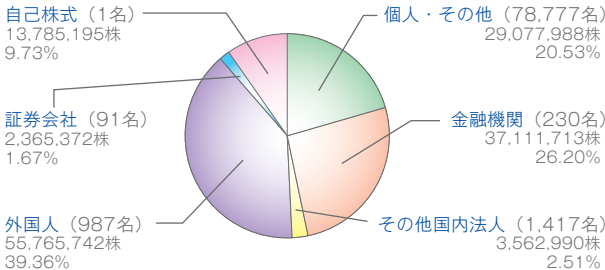
株式の状況

	(平成21年9月30日現在)
発行可能株式総数	400,000,000株
発行済株式の総数	141,669,000株
株主数	81,503名
大株主	

株主名	持株数(百株)	持株比率(%)
山内 博	141,650	10.00
(株)京都銀行	63,856	4.51
日本トラスティ・サービス信託銀行(株) (信託口)	52,195	3.68
野村信託銀行(株) (退職給付信託三菱東京UFJ銀行口)	47,647	3.36
ジェービー モルガン チェース バンク 380055	38,169	2.69
日本マスタートラスト信託銀行(株) (信託口)	37,940	2.68
ステート ストリート バンク アンド トラスト カンパニー	36,420	2.57
日本トラスティ・サービス信託銀行(株) (住友信託銀行再信託分・(株)りそな銀行退職給付信託口)	31,500	2.22
モクスレイ アンド カンパニー	21,597	1.52
ザ チェース マンハッタン バンク エヌエイ ロンドン エス エル オムニバス アカウント	19,940	1.41

(注)当社は自己株式137,851百株を保有しておりますが、上記大株主から除いております。

所有者別株式数比率



取締役および監査役

	(平成21年9月30日現在)
地 位	氏 名
取 締 役 社 長 (代表取締役)	岩 田 聡
専 務 取 締 役 (代表取締役)	森 仁 洋
専 務 取 締 役 (代表取締役)	波 多 野 信 治
専 務 取 締 役 (代表取締役)	竹 田 玄 洋
専 務 取 締 役 (代表取締役)	宮 本 茂
専 務 取 締 役 (代表取締役)	永 井 信 夫
常 務 取 締 役	松 本 匡 治
常 務 取 締 役	鈴 木 英 一
取 締 役	河 原 和 雄
取 締 役	君 島 達 己
取 締 役	竹 村 薫
取 締 役	吉 田 康 二
常 勤 監 査 役	中 路 一 郎
常 勤 監 査 役	植 田 実
監 査 役	北 野 與 志 朗
監 査 役	水 谷 直 樹

(注) 1. 監査役 北野與志朗氏および水谷直樹氏は、社外監査役であります。
2. 監査役 山田勝夫氏は、健康上の理由により平成21年9月30日付で辞任いたしました。

会社の概要

(平成21年9月30日現在)

商号	任天堂株式会社 (英語名 Nintendo Co., Ltd.)
創業	明治22年9月23日
設立	昭和22年11月20日
資本金	10,065,400,000円
本社	〒601-8501 京都市南区上鳥羽鉾立町11番地1 Tel 075-662-9600 (代表)
支店・営業所	東京・大阪・名古屋・岡山・札幌
主な子会社	Nintendo of America Inc. (アメリカ) Nintendo of Europe GmbH (ドイツ) Nintendo France S.A.R.L. (フランス) Nintendo Benelux B.V. (オランダ) Nintendo Australia Pty. Ltd. (オーストラリア) 韓国任天堂(株) (韓国)
従業員数	4,365名 (連結)
株主総会	定時総会：毎年6月開催 臨時総会：必要に応じて開催
単元株式数	100株
基準日	期末配当基準日：3月31日 中間配当基準日：9月30日
公告方法	電子公告 ただし、事故その他やむを得ない事由によっ て電子公告による公告をすることができない 場合は、日本経済新聞に掲載して行います。 公告掲載URL http://www.nintendo.co.jp/ir/index.html

株主メモ

■住所変更、単元未満株式の買取・買増等のお申し出先について

お取引の証券会社にお申し出ください。
なお、証券会社に口座がないため特別口座が開設されました株主様は、特別口座の口座管理機関である中央三井信託銀行株式会社にお申し出ください。

■未払配当金の支払いについて

株主名簿管理人である中央三井信託銀行株式会社にお申し出ください。

株主名簿管理人

中央三井信託銀行株式会社
東京都港区芝三丁目33番1号

同事務取扱場所

中央三井信託銀行株式会社 大阪支店
〒541-0041
大阪市中央区北浜二丁目2番21号

郵便物送付先（電話照会先）

中央三井信託銀行株式会社 証券代行部
〒168-0063
東京都杉並区和泉二丁目8番4号
フリーダイヤル 0120-78-2031
(受付時間:平日9:00～17:00)

