

マリオパーティ アイランドツアー

1 ご使用になる前に

準備する

2 ユーザーコンテンツについて

3 保護者の方へ

はじめに

4 どんなゲーム？

5 基本操作

6 データのセーブ（保存）について

ゲームの遊びかた

7 タイトル画面

8 メインメニュー画面

9 ゲームの流れ

通信プレイについて

10 ダウンロードプレイ

11 すれちがい通信


12 すれちがいミニゲーム

困ったときは

13 お問い合わせ先

ご使用になる前に、この電子説明書をよくお読みいただき、正しくお使いください。

安全に使用するために

本ソフトをご使用になる前に、HOMEメニューのを選び、「安全に使用するために」の内容をご確認ください。ここでは、あなたの健康と安全のための大切な内容が書かれています。

また、本体の取扱説明書もあわせてお読みください。

ゲームカードに関するご注意

ゲームカードをご利用の場合、以下の点に注意してください。

警告

- ゲームカードを小さいお子様の手の届く場所に置かないでください。誤って飲み込む可能性があります。

使用上のおねがい

- 直射日光の当たる場所、高温になる場所、湿気やホコリ、油煙の多い場所での使用、保管はしないでください。
- プレイ中にゲームカードを抜き差ししないでください。
- ひねったり、叩きつけるなど乱暴な取扱いをしないでください。
- 衣類などと一緒に誤って洗濯をしたり、液体をこぼしたり、水没させたり、濡れた手や汗ばんだ手で触ったりしないでください。
- 端子部に指や金属で触ったり、息を吹きかけたり、異物を入れたりしないでください。

- 分解や改造をしないでください。
- シンナーやベンジンなどの揮発油、アルコールなどではふかないでください。清掃は乾いた布で軽くふいでください。
- ゲームカード、カードケースにはプラスチック、金属部品が含まれています。廃棄する場合は各自治体の指示に従ってください。

重要

本品は著作権により保護されています。ソフトウェアや説明書の無断複製や無断配布は法律で厳重に禁じられています。違反は罰せられますのでご注意ください。なお、この警告は著作権法上認められている私的使用を目的とする行為を制限するものではありません。

本品は日本仕様の本体でのみ使用可能です。法律で認められている場合を除き、商業的使用は禁止されています。

© 2013-2014 Nintendo

ニンテンドー3DSのロゴ・ニンテンドー3DSは任天堂の商標です。

意匠登録 第1259804号、第1260043号

本ソフトウェアでは、フォントワークス株式会社のフォントまたは同社のフォントを改変したフォントを使用しています。

CTR-P-ATSJ-00

ユーザーが作成する、テキストやメッセージ、Mii、画像、写真、動画、音声を「ユーザーコンテンツ」といいます。

ユーザーコンテンツに関するご注意

ほかのユーザーとユーザーコンテンツ（以下、コンテンツ）をやりとりするソフト全般のご注意です。扱うコンテンツは、ソフトによって異なります。

- 送信したコンテンツは、多くの人の目に触れる可能性があります。また、送信先にてコピー・改変・再送信などをされる可能性があります。一度他人の手に渡ったものは、送信した人であっても削除したり、利用を制限したりすることはできませんので、ご注意ください。
- インターネット上のサーバーなどに送信したコンテンツは、諸般の事情により予告なく削除される場合があります。また、当社で不適切と判断したコンテンツは削除や非公開にすることがあります。あらかじめご了承ください。
- 以下に該当する行為、または該当するおそれがある行為をしないでください。
 - 自分または他人の名前や住所などの個人情報を送信する行為。
 - 他人の名誉や信用を毀損したり、他人を侮辱したり、または他人に不快感を与える行為。
 - 他人の著作物を権利者に無断で利用するなど、他人の著作物などの知的財産権およびその他の一切の権利を侵害する行為。
 - 犯罪行為またはこれを助長する行為。
 - 公序良俗に反する行為。

- 利用規約やガイドラインなどで禁止されている行為。
- その他、当社が不適切と判断する行為。
- 他人の権利を侵害するコンテンツ、自分や他人のプライベートな情報や他人に不快な思いをさせるようなコンテンツなどを、QRコード化してほかの人にあげたり、公開したりしないでください。ほかの人に読み取られる場合があります。
- コンテンツのインターネット上への送信や、他人とのコンテンツの送受信など、インターネットの利用によって生じた損害などについては、当社は一切責任を負いかねます。

お子様の使用を制限したい場合は、「保護者による使用制限」で項目を選んでください。このソフトでは、以下の内容を制限できます。

※「保護者による使用制限」の設定方法は、本体の取扱説明書をお読みください。

- 他のユーザーとのすれちがい通信
すれちがい通信（→11）でMiiをやりとりし、対戦する機能を制限できます。

4

どんなゲーム？



『マリオパーティ アイランドツアー』では、バラエティ豊かなボードマップやたくさんのミニゲームが遊べます。友だちや家族と最大4人で遊んだり、すれちがい通信を楽しむこともできます。

メニューの操作

下画面（タッチスクリーン）をタッチするか、以下のボタンで操作できます。

カーソルの移動	+ / ○
決定	A
戻る	B

ゲーム中の操作

操作方法は、ゲームにより異なります。スタート時やポーズ中に確認できます。

ポーズ

START でゲームを一時中断できます。



その他の操作

一部のミニゲームは、本体を傾けるなどの操作で遊べます。画面の案内にしたがって操作してください。



このソフトでは、本体を動かして遊ぶことがあります。遊ぶ前に、まわりに十分なスペースがあることを確認し、本体を両手でしっかり持って遊んでください。

けがや故障、周囲のものの破損の原因となりますので、はげしい動きや操作を行わないようにしてください。

スコアなどは、以下のタイミングで自動的にセーブされます。

- ・ ボードマップやミニゲームをクリアしたとき
- ・ すれちがいミニゲームを遊んだときなど

中断セーブ

「クッパタワー」（→8）は中断して続きを遊べます。中断セーブは、ミニゲームをクリアしたときに自動的に行われます。

※ 中断データがある状態で「クッパタワー」を選ぶと続きを遊べます。

※ 中断データは1つです。

データの消去

①+②+③+④を同時に押しながらゲームを起動すると、すべてのデータを消去できます。

※ データを消去するときは、内容を十分にご確認ください。消去したデータは元に戻せません。

- むやみに電源をON/OFFする、データのセーブ中にゲームカードやSDカードを抜き差しする、操作の誤り、端子部の汚れなどの原因によってデータが消えてしまった場合、復元はできません。ご了承ください。
- セーブデータを改造する装置の使用は、ゲームを正常に進められなくなったり、セーブデータが壊れたり消えたりする原因となりますので、絶対におやめください。万一このような装置を使用してセーブデータを改造された場合には、改造する前の状態に復元することはできませんので、十分にご注意ください。

遊びかたを選びます。



ひとりで遊ぶ

1人でいろいろなゲームを遊べます。

※ 2～4人用のゲームは、COM（コンピュータ）が参加します。

みんなで遊ぶ

ダウンロードプレイを使って、最大4人で遊べます。本ソフトを持っていない人も参加できます。

※ 2～4人用のゲームのみ遊べます。

マイクやカメラ（ARカード）を使ってゲームを遊んでいるときや、ダウンロードプレイ中は、スリープモードになりません。

モードを選びます。



パーティ

ルールの異なる7種類のボードマップが遊べます。

※「ハイホーのババぬきカード」は、友だちと3人以上で遊ぶときのみ選べます。

ミニゲーム

たくさんのミニゲームを自由に遊べます。レースやパズルのほか、マイク・ARカードを使ったゲームなどもあります。

ARカード

ニンテンドー3DS LL/
3DS本体に同梱されて
いるカードです。外側
カメラで映して遊びま
す。



※ ARカードの映しかたについ
ては、『ARゲームズ』の電
子説明書をお読みください。

すれちがいミニゲーム

すれちがったプレイヤーとミニゲー
ムで対戦します (→12)。

クッパタワー

クッパが支配する巨大な塔に挑みま
す。ミニゲームをクリアすると、上の
階に登れます。

コレクション

ショップで「しゃぼん」を買ったり、
ギャラリーで見たりできます (→
9)。

ゲームによって、はじめかたはさまざまです。以下のような画面の案内にしたがって、進めてください。

ボードマップセレクト・ゲームセレクト

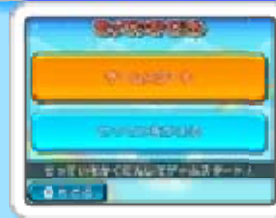
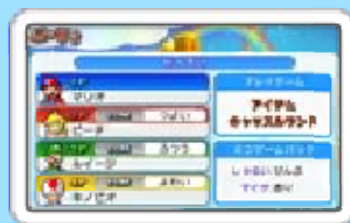
「パーティ」はボードマップを、「ミニゲーム」はプレイするゲームを最初に選びます。

プレイヤーキャラクター

使用するキャラクターを選びます。
※ 選ぶと、タイトル画面に戻るか電源を切るまで記憶されます。

せっっていくくにん

設定が表示され、「ゲームスタート」を選ぶとゲームがはじまります。



○ せっていをかえる

プレイ人数やCOMの強さなどを変えられます。また、マイクを使ったミニゲームを遊びたくないときも、ここで変えられます。



ミニゲームパック

「パーティ」または「ミニゲーム」の「かちぬきバトル」で登場するミニゲームの種類を、「せんぷ」 「かんたん」から選びます。マイクを使ったミニゲームを登場させるかも選べます。

※ 1人で遊んでいる場合、マイクを使ったミニゲームは登場しません。

結果発表

プレイ後、成績などの結果とお知らせが表示されます。

お知らせ

結果に応じてマリパポイントがもらえます。ショップにしゃぼんが入荷することもあります。



しゃぼん

マリパポイントで買うと、イラストを見たりイラストについてのボイスや音楽を聞くことができます。




みんなであそぶ（ダウンロードプレイ）

『マリオパーティ アイランドツアー』が1本あれば、プレイする人数分の本体同士で通信し、最大4人まで「パーティ」や「ミニゲーム」で対戦できます。

※ ダウンロードプレイは、ソフトがない本体でも遊べます。

用意するもの

- ニンテンドー3DS LL/3DS本体：プレイする人数分の台数（最大4台）
- 『マリオパーティ アイランドツアー』：1本



ソフトがある本体（1P）の操作手順

- ① 「みんなであそぶ」を選び、仲間の参加を待ちます。
- ② 仲間の名前が表示されたら、「しめきる」を選びます。
- ③ 画面の案内にしたがって進めます。

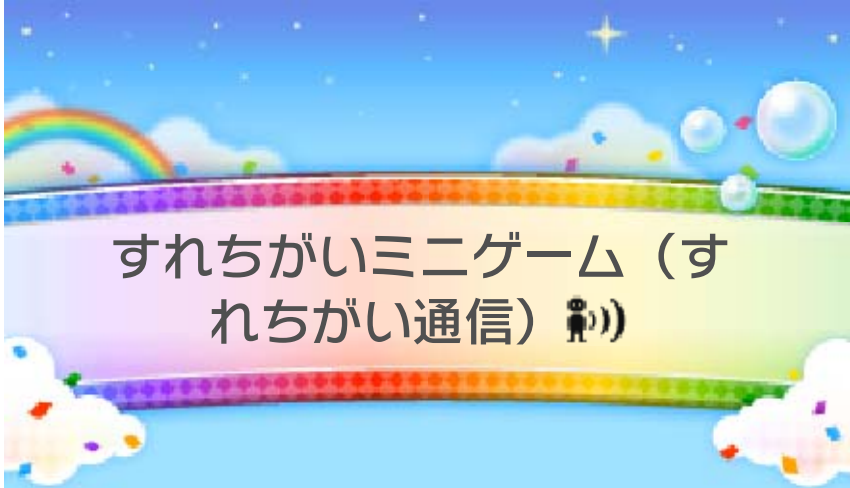


ソフトがない本体の操作手順

- ① HOMEメニューで「ダウンロードプレイ」を選びます。
- ② 「ニンテンドー3DSロゴ」をタッチします。
- ③ 『マリオパーティ アイランドツアー』をタッチして、1Pの操作を待ちます。
- ④ 画面の案内にしたがって進めます。

※ 本体の更新が必要な場合があります。画面の指示に従って、本体の更新を行ってください。

「通信が中断されました」と表示され、本体の更新に失敗する場合は、HOMEメニューの「本体設定」から本体の更新を行ってください。詳しくは、本体取扱説明書の「本体の更新」のページをお読みください。



すれちがいミニゲーム（すれちがい通信）

本ソフトのすれちがい通信を設定した本体同士が近づくと、相手のMiiがライバルとしてやってきて、ミニゲームで対戦できます。

※ 相手側の本体も、すれちがい通信の設定をしている必要があります。



「すれちがい通信」を設定する

設定する前に、『Miiスタジオ』で「じぶんのMii」をつくっておく必要があります。

※ 詳しくは『Miiスタジオ』の電子説明書をご覧ください。

※ すれちがった相手に、Miiの顔やニックネームが公開されます。

- ① 「すれちがいミニゲーム」を選びます。
- ② おきにいいキャラクターを選びます。
- ③ すれちがい通信を登録するか、質問されます。「はい」を選ぶと、すれちがい通信ができるようになります。

おきにいいりキャラクター

選んだキャラクターで、ミニゲームの対戦をします。



※ せってい (→12) で変更られます。

「すれちがい通信」をやめる

「せってい」で「しない」を選びます。

12 すれちがいミニゲーム

やってきたライバルと対戦します。

勝つと、マリパポイントがもらえます。

※ たくさん勝つと、しゃぼんがもらえることもあります。

はじめる

お互いの強さが★
で表示され、対戦
するミニゲームが
決まります。



ミニゲームたいせん!

対戦して遊びます。

パス！

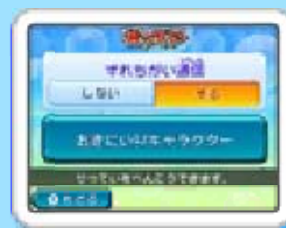
対戦をパスします。
※ ライバルはいなくなります。

ライバルの人数について

一度に10人すれ違うと満員になります。「すれちがいミニゲーム」を遊ぶとすれちがったMiiはいなくなり、また新しく10人まですれちがうことができます。

せってい

すれちがい通信や、おきにいりキャラクターを設定できます。



13 お問い合わせ先

商品・販売・取り扱いに関する お問い合わせ

お客様ご相談窓口



0570-011-120

PHS、IP電話からは 075-662-9611 におかけください。

※電話番号はよく確かめて、お間違いのないように
お願いいたします。

※攻略情報についてはお答えをしておりません。

電話受付時間 月～金：9:00～17:00（土、日、
祝日、会社設定休日を除く）

修理に関する お問い合わせ・送り先

任天堂サービスセンター



0570-021-010

PHS、IP電話からは 0774-28-3133 におかけください。

※電話番号はよく確かめて、お間違いのないように
お願いいたします。

電話受付時間 月～金：9:00～21:00
土：9:00～17:00（日、祝日、会
社設定休日を除く）

〒611-0042 京都府宇治市小倉町神楽田56番地
任天堂サービスセンター

任天堂株式会社

〒601-8501 京都市南区上鳥羽鉾立町11番地1