

1 ご使用になる前に

準備する

2 インターネットでできること

はじめに

3 このソフトについて

4 データのセーブ（保存）と消去

5 タイトルメニュー

作品を見る

6 作品を鑑賞

7 ルーヴルを体験

8 館内地図の見かた

データの更新

9 いつの間にも通信

困ったときは


10 お問い合わせ先

1 ご使用になる前に

ごあいさつ

このたびは『ニンテンドー3DSガイド ルーヴル美術館』をお買い上げいただき、誠にありがとうございます。ご使用になる前に、この電子説明書をよくお読みいただき、正しくお使いください。

⚠ 安全に使用するために

本ソフトをご使用になる前に、HOMEメニューの  を選び、「安全に使用するために」の内容をご確認ください。ここでは、あなたの健康と安全のための大切な内容が書かれています。
また、本体の取扱説明書もあわせてお読みください。

ゲームカードに関するご注意

ゲームカードをご利用の場合、以下の点に注意してください。

⚠ 警告

- ゲームカードを小さいお子様の手の届く場所に置かないでください。誤って飲み込む可能性があります。

使用上のおねがい

- 直射日光の当たる場所、高温になる場所、湿気やホコリ、油煙の多い場所での使用、保管はしないでください。
- プレイ中にゲームカードを抜き差ししないでください。
- ひねったり、叩きつけるなど乱暴な取扱いをしないでください。
- 衣類などと一緒に誤って洗濯をしたり、液体をこぼしたり、水没させたり、濡れた手や汗ばんだ手で触ったりしないでください。

- 端子部に指や金属で触ったり、息を吹きかけたり、異物を入れたりしないでください。
- 分解や改造をしないでください。
- シンナーやベンジンなどの揮発油、アルコールなどではふかないでください。清掃は乾いた布で軽くふいでください。
- ゲームカード、カードケースにはプラスチック、金属部品が含まれています。廃棄する場合は各自治体の指示に従ってください。

警 告

任天堂のゲームやソフトの複製は違法であり、国内および外国の著作権法によって厳重に禁じられています。違反は罰せられますのでご注意ください。なお、この警告は、私的使用を目的とする著作権法上の権利を妨げるものではありません。また、この電子説明書も国内および外国の著作権法で保護されています。

本品は日本国内だけの販売とし、また商業目的の使用や無断複製および賃貸は禁止されています。

©2013 Nintendo Licensed by the Louvre Museum

ニンテンドー3DSのロゴ・ニンテンドー3DSは任天堂の商標です。

意匠登録 第1259804号、第1260043号

本ソフトウェアでは、フォントワークス株式会社のフォントまたは同社のフォントを改変したフォントを使用しています。

CTR-P-AL8J-00

2 インターネットのできること

本ソフトは、Nintendo Network対応ソフトです。

インターネットに接続して、無料でデータのアップデートをしたり、更新のお知らせを受信したりできます。

Nintendo Networkについて



Nintendo Networkは、インターネットを通じてさまざまな遊びやコンテンツなどが楽しめる、任天堂のネットワークサービスの総称です。世界中の人と一緒にゲームを楽しんだり、有料ソフトやコンテンツをダウンロードしたり、映像やメッセージなどを受け取ったり、いろんなネットワークサービスが楽しめます。

インターネットに関するご注意

- ゲームデータの改ざんなどにより、他のユーザーに迷惑をかけるような不正行為は絶対に行わないでください。そのような行為が確認された場合、当サービスへの接続停止などの対処を行う場合があります。
- ゲームサーバーは、障害の発生によるメンテナンスなどによって、予告なく一時停止することがあります。また、将来的に各対応ソフトのサービスを終了することがあります。詳しくは、任天堂のホームページをご覧ください。

- インターネットに接続すること、または接続できないことによって生じたいかなる損害についても、当社は一切の責任を負いません。あらかじめご了承ください。

3 このソフトについて



『ニンテンドー3DSガイド ルーヴル美術館』は、ルーヴル美術館の作品を鑑賞できるソフトです。解説を聞きながら作品を鑑賞したり、館内の地図を見ながら自由に見学したりできます。

本ソフトを現地にお持ちいただければ、実際の館内ガイドとしても利用できます。


※現地の最新状況と本ソフトの内容は一部異なる場合があります。

4 データのセーブ（保存）と消去

データのセーブ

作品に付けたお気に入りの情報【→06】や、自作したコースの情報【→07】などのユーザーデータは、特定のタイミングで自動的にセーブされます。

データの消去

タイトルメニューから  を選び、「ユーザーデータ初期化」で消去できます。

※データを消去するときは、内容を十分にご確認ください。消去したデータは元に戻せません。

- むやみに電源をON/OFFする、データのセーブ中にゲームカードやSDカードを抜き差しする、操作の誤り、端子部の汚れなどの原因によってデータが消えてしまった場合、復元はできません。ご了承ください。
- セーブデータを改造する装置の使用は、ゲームを正常に進められなくなったり、セーブデータが壊れたり消えたりする原因となりますので、絶対におやめください。万一このような装置を使用してセーブデータを改造された場合には、改造する前の状態に復元することはできませんので、十分にご注意ください。

5 タイトルメニュー

タイトルメニューで、
いずれかを選びます。



※この電子説明書の内容は館外モード用
です。

作品を鑑賞【→06】

見たい作品を選んですぐに鑑賞します。

ルーブルを体験【→07】


館内地図を自由に移動しながら鑑賞したり、ガイドマップのコースに沿って鑑賞します。

全解説を聞く

すべての作品解説を自動で再生します。

スライドショー

作品や館内写真などの画像を自動で切り替えながら映し出します。『美術時計』にもなります。

 でガイドの更新やモードの切り替え、使い方紹介の再表示などの各種設定ができます。

 で美術館情報が確認できます。

6 作品を鑑賞

タイトルメニューで「作品を鑑賞」を選び、見たい作品を選ぶと解説が聞けます。

作品名 で表示方法を変更します。



お気に入りをみる

♡で、お気に入りチェックを付けている作品の解説をすぐに聞けます。

作品解説中に♡を選んで♡にすると、お気に入りチェックがつきます。



検索

検索 で、見たい作品を種類から検索します。



7 ルーヴルを体験

タイトルメニューで「ルーヴルを体験」を選び、館内を自由に移動しながら作品を鑑賞したり、コースを作成して鑑賞します。




自由に見学

館内地図【→08】でルーヴルを自由に見学します。

ルーヴル推薦の作品からコースを作成

見たい作品を選んで見学コースを作ります。現在位置から作品までの所要時間と道順にそって解説が聞けます。

タイトルメニューの  で、「ユーザーデータ初期化」を選ぶと、自作コースやお気に入りチェックの削除ができます。

8 館内地図の見かた



① 館内全体図

現在自分がいる階層の館内全体図です。

② 下画面での表示範囲

下画面で表示されている範囲です。

③ メニュー

作品検索をしたり、操作の方法を確認したりできます。

④ コレクション

今いる階層にある、区画ごとの作品ジャンルを確認できます。

⑤ 階の移動

見学したい階を選び④で決定します。

⑥ ズーム

ズームすると、有名作品以外の作品も地

7 マップの回転

マップの向きを変えます(方向転換)。

8 記号

地図上の記号です。タッチすると名前が表示されます。Ⓐで作品の解説を聞いたり、施設を移動したりできます。



360度ビュー



展示室解説



コース解説



コレクション解説



作品



景色解説



施設、サービス各種施設

更新の開始とお知らせ (いつの間に通信)

ガイドの更新のお知らせ(広告/宣伝を含む)やデータを受信します。

ソフトを起動していない時でもスリープモードにしておくことでインターネットに接続できる無線LANアクセスポイントを自動的に探し出して通信し、「館内モード」で起動した時の使用状況を任天堂に送信できます。(個人情報には送信されません)


※いつの間に通信で受け取ったデータは、SDカードに保存されます。SDカードはいつも本体に差し込んでおくことをおすすめします。

「いつの間に通信」を使用する

いつの間に通信を使用するには、利用規約への同意と本体のインターネット設定が必要です。

※利用規約やインターネットの設定方法は本体の取扱説明書をご覧ください。

操作手順

タイトルメニューから  を選び、いつの間に通信をオンにします。

※いつの間に通信をやめる場合はオフにします。

商品・販売・取り扱いに関する お問い合わせ

お客様ご相談窓口



0570-011-120

PHS、IP電話からは 075-662-9611 におかけください。

※電話番号はよく確かめて、お間違いのないように
お願いいたします。

※攻略情報についてはお答えをしておりません。

電話受付時間 月～金：9:00～17:00（土、日、
祝日、会社設定休日を除く）

修理に関する お問い合わせ・送り先

任天堂サービスセンター



0570-021-010

PHS、IP電話からは 0774-28-3133 におかけください。

※電話番号はよく確かめて、お間違いのないように
お願いいたします。

電話受付時間 月～金：9:00～21:00
土：9:00～17:00（日、祝日、会
社設定休日を除く）

〒611-0042 京都府宇治市小倉町神楽田56番地
任天堂サービスセンター

任天堂株式会社

〒601-8501 京都市南区上烏羽鉾立町11番地1