

いっしょにフォト どうぶつの森

1 ご使用になる前に

遊びかた

2 このゲームでできること

3 さつえい方法

4 アクション

注意事項

5 ARカードのご注意


困ったときは

6 お問い合わせ先

ごあいさつ

ご使用になる前に、この電子説明書をよくお読みいただき、正しくお使いください。

 安全に使用するために

本ソフトをご使用になる前に、HOMEメニューのを選び、「安全に使用するために」の内容をご確認ください。ここには、あなたの健康と安全のための大切な内容が書かれています。

また、本体の取扱説明書もあわせてお読みください。

重要

本品は著作権により保護されています。ソフトウェアや説明書の無断複製や無断配布は法律で厳重に禁じられています。違反は罰せられますのでご注意ください。なお、この警告は著作権法上認められている私的使用を目的とする行為を制限するものではありません。

本品は日本仕様の本体でのみ使用可能です。法律で認められている場合を除き、商業的使用は禁止されています。

© 2013 Nintendo

ニンテンドー3DSのロゴ・ニンテンドー3DSは任天堂の商標です。

本ソフトウェアでは、フォントワークス株式会社のフォントまたは同社のフォントを改変したフォントを使用しています。

CTR-N-JFKJ-00



このソフトでは、ARカードの上にてでくるキャラクターといっしょに写真がとれます。



本ソフトは、このマークがついているARカードで遊べます。



遊ぶ前に気を付けること

- ① ニンテンドー3DSを両手で、しっかり持ってください。
- ② 周りに気をつけて広い場所で遊んでください。
- ③ ARカードを折り曲げたり、汚したりしないでください。

3 さつえい方法



操作



机にARカードをおいてRでゲームをスタートします。



ARカードが画面内に入るようにうつします。



Rでさつえいします。



Aで写真を保存します。





写真データ



保存した写真データはSDカードに保存され、HOMEメニューの『ニンテンドー3DSカメラ』やパソコンなどで見ることができます。



つかんでさつえい



□でキャラクターをつかんで、いっしょにさつえいができます。



もう一度□を押すと、キャラクターをはなします。📷で内カメラを使って、いっしょにうつることもできます。



タイマーさつえい



ⒶⒷⓧⓎごとにタイマーの時間を変えて、さつえいできます。



うまくうつらないときは



5ページの「ARカードのご注意」をお読みください。



呼びかけてみる



マイクで呼びかけると、キャラクターが笑ったり、驚いたりします。



ARカードをかくす



ARカードを画面からかくして、またうつすと、別のキャラクターが現れます。キャラクターは5種類です。



内カメラでうつす



別のキャラクターが現れます。





「？」のARカードを ならべる



「？」カードを
うつすと村の
シンボルとな
る木が現れ、
キャラクター
が次々と木に集まります。木にはカ
ブトムシがとまっていたり、チョウ
チョが飛んできたりして、**[L]**でつか
むことができます。



※とたけけなど、木に集まらないキ
ャラクターもいます。



効果を使う



[+]を押すと、
いろいろな効
果が使えます。



ライトを変える




[O]を動かすと、
ライトの色や
方向が変わり
ます。





ARカードを組み合わせる

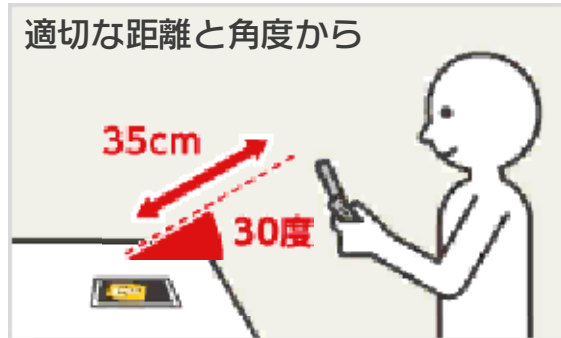
なかよしのキャラクターを組み合わせると、反応が変わるかも...？



ARカードが認識できないときは、次の点を確認してください。

- 適切な距離と角度からARカードをうつしてください。遠すぎても、近すぎても認識できません。

適切な距離と角度から



- ARカード全体をうつしてください。ARカードの一部が隠れると認識できない場合があります。

カメラでARカード全体をうつす




- 明るい場所でうつすようにしてください。
- 日光や照明などの光が、直接あたって反射していると認識できません。光が反射しない場所で使用してください。
- カメラのレンズが汚れている場合は、柔らかい布できれいにふき取ってください。
- ARカードが折れたり、曲がったりしていると認識できません。平らに伸

ばしてください。

- ARカードを汚さないでください。使えなくなる場合があります。
- キャラクターがズレて見える場合は、HOMEメニューの『本体設定』の電子説明書「外側カメラ補正」をお読みください。

まわりの状況に注意



このソフトでは、本体を動かして遊びます。遊ぶ前に、まわりに十分なスペースがあることを確認し、本体を両手でしっかり持って遊んでください。けがや故障、周囲のものの破損の原因となりますので、はげしい動きや操作を行わないようにしてください。

商品・販売・取り扱いに関する お問い合わせ

お客様ご相談窓口



0570-011-120

PHS、IP電話からは 075-662-9611 におかけください。

※電話番号はよく確かめて、お間違いのないように
お願いいたします。

※攻略情報についてはお答えをしておりません。

電話受付時間 月～金：9:00～17:00（土、日、
祝日、会社設定休日を除く）

修理に関する お問い合わせ・送り先

任天堂サービスセンター



0570-021-010

PHS、IP電話からは 0774-28-3133 におかけください。

※電話番号はよく確かめて、お間違いのないように
お願いいたします。

電話受付時間 月～金：9:00～21:00
土：9:00～17:00（日、祝日、会
社設定休日を除く）

〒611-0042 京都府宇治市小倉町神楽田56番地
任天堂サービスセンター

任天堂株式会社

〒601-8501 京都市南区上鳥羽鉾立町11番地1