

1 安全に使用するために

はじめに

2 どんなゲーム？

3 操作方法

4 ゲームの始めかた

5 データのセーブ（保存）と消去

ゲームの遊びかた

6 「色ジャマ」の消しかた

7 モード紹介

8 アイテム

9 ステージで起こること


困ったときは

10 お問い合わせ先

ごあいさつ

このたびは『行列ナグループ』をお買い上げいただき、誠にありがとうございます。ご使用になる前に、この「取扱説明書」をよくお読みいただき、正しくお使いください。

 安全に使用するために

本ソフトをご使用になる前に、HOMEメニューの  を選び、「安全に使用するために」の内容をご確認ください。ここでは、あなたの健康と安全のための大切な内容が書かれています。また、本体の取扱説明書もあわせてお読みください。

警 告

任天堂のゲームやソフトの複製は違法であり、国内および外国の著作権法によって厳重に禁じられています。違反は罰せられますのでご注意ください。なお、この警告は、私的使用を目的とする著作権法上の権利を妨げるものではありません。また、この取扱説明書も国内および外国の著作権法で保護されています。

WARNING

Copying of any Nintendo software or manual is illegal and is strictly prohibited by copyright laws of Japan and any other countries as well as international laws. Please note that violators will be prosecuted. This warning does not interfere with your rights for personal use under copyright laws.

本品は日本国内だけの販売とし、また商業目的の使用や無断複製および賃貸は禁止されています。

FOR SALE IN JAPAN ONLY.
COMMERCIAL USE,
UNAUTHORIZED COPY AND
RENTAL PROHIBITED.

© 2012 Nintendo / MITCHELL ©

1998 MITCHELL

ニンテンドー3DSのロゴ・ニンテンドー
3DSは任天堂の商標です。

本ソフトウェアではDynaFontを使用しています。DynaFontは、DynaComware Taiwan Inc.の登録商標です。

Powered by mobiclip

CTR-N-JUEJ-JPN

2 どんなゲーム？



『行列ナゲループ』は、列になった「色ジャマ」たちを並べて消していく、行列パズルアクションゲームです。

キャラクター紹介

グレース

「<限定10名!>に、いてもたってもいられない」なくせに、並ぶとたちまち退屈し、よからぬ妄想を繰り広げる女。19才学生。



サバンナ

いつ、どこにいても、どこかで、だれかが、ボタンを押したら、見境なく、宇宙のどん底まで落ちてゆく女。21才留年生。



色ジャマたち

温かい人波に、ほわりん、とくるまって生き、群れとともに食し、眠り、喜び、驚き、夢をみて今日も並ぶ可憐なあたしたち。ジャマとは言いがかり!







色ニンジャマたち

ニンジャマとて仮の姿。その真の姿は誰も知らない。隠された真実は知られていないが、見た感じ、数だけはたくさんいて結局、うざい。






3 操作方法

基本操作

項目の選択	下画面をタッチ
決定	 をタッチ
戻る	 をタッチ
ポーズメニューの表示	
ムービースキップ	 をタッチ（ムービー画面のとき）

※ムービースキップは、下画面のどこかをタッチするだけで行える場合もあります。

ソフトリセット

++  を同時に押すと、ゲームをリセットしてタイトル画面に戻ります。

「グレース」ステージの操作 (投げる)

グレースは、スライドしてタッチカーソル（「色ジャマ」の着地位置）を動かして場所を決めたあとに、タッチペンを離すと、そこへ向けて「色ジャマ」を投げます。列を越えて投げることもできます。



タッチカーソル

※「色ジャマ」は着地したあと、投げた方向に転がっていきます。

「サバンナ」ステージの操作 (転がす)

サバンナは、スライドしてタッチカーソルで方向を決めたあと、タッチペンを離すと、色ジャマを転がします。特定の「色ジャマ」を狙い続けると、狙った相手がジャンプします。ジャンプした相手の下を通し、転がした「色ジャマ」を奥の列に当てることもできます。



「ふたりとニンジャマ」ステージ の操作（投げて転がす）

- ①「ふたりとニンジャマ」ステージ（→7）では、本体を左右に動かすと、カーソル（見ている方向を示します）が左右に動きます。



- ② ①を押すと「ニン玉」を投げ、②を押すと「ニン玉」を転がします。



このソフトでは、本体を動かして遊びます。遊ぶ前に、まわりに十分なスペースがあることを確認し、本体を両手でしっかり持って遊んでください。けがや事故、周囲のものの破損の原因となりますので、はげしい動きや操作を行わないようにしてください。

※「操作切り替えボタン」(→7) をタッチすると、タッチペンで「投げて転がす」操作ができます。



4 ゲームの始めかた

タイトル画面で下画面をタッチして、以下のモードを選びます。



ストーリー

ストーリーにそって3種類のステージ（→7）を遊びます。

※セーブデータがある場合は、「ストーリー」を選んだあとに「つづきから」が表示され、続きから再開できます。

チャレンジ

3種類のステージで「色ジャマ」や「色ニンジャマ」をひたすら消し続けます。

※「ふたりとニンジャマ」ステージは、ストーリーを進めると遊べるようになります。

ムービーメイロ

メイロをさまよいながら、「ストーリー」で見たムービーを楽しむことができます。スライドして行先を選び、次々とムービーを再生していきます。

オプション

ランキング

「ストーリー」や「チャレンジ」の成績を確認することができます。

セッティング

ゲームに関する設定ができます。

サウンド	BGMやSE（効果音）、Voice（音声）のON/OFFを切り替えます。
画面効果	ステージ画面で表示される、キャラクターの画像演出のON/OFFを切り替えます。
マーク表示	「色ジャマ」や「色ニンジャマ」の頭上に表示されるマークの表示ON/OFFを切り替えます。

※ムービーの再生中など、サウンドの設定が反映されない場合があります。

セーブデータ初期化

セーブデータの消去ができます。



5 データのセーブ（保存）と消去

データのセーブ

ゲームの進行状況は、ステージ（→7）をクリアしたときなど、特定のタイミングで自動的にセーブされます。

※セーブのタイミングで、時間やレベルが上位5位以内の場合、成績も自動でセーブされます。

※「セーブしています」の表示が出ている間は、電源を切らないでください。

データの消去

「オプション」→「セーブデータ初期化」の順に選ぶか、**Ⓐ+Ⓑ+Ⓐ+Ⓑ**を同時に押しながらゲームを起動すると、すべてのセーブデータを消去できます。

※データを消去するときは、データの内容を十分にご確認ください。消去したデータは元に戻せません。

- むやみに電源をON/OFFする、データのセーブ中にゲームカードを抜き差しする、操作の誤り、端子部の汚れなどの原因によってデータが消えてしまった場合、復元はできません。ご了承ください。
- セーブデータを改造する装置の使用は、ゲームを正常に進められなくなったり、セーブデータが壊れたり消えたりする原因となりますので、絶対におやめください。万一このような装置を使用してセーブデータを改造された場合には、改造する前の状態に復元することはできませんので、十分にご注意ください。



グレースは「色ジャマ」を投げ、サバンナは転がして、並んだ「色ジャマ」を消していきます。

基本ルール

投げたり転がした「色ジャマ」は、列になっている「色ジャマ」の間に入ります。同じ「色ジャマ」を3ジャマ以上並べると、並んだ「色ジャマ」が消えます。



連鎖について

「色ジャマ」が消えてできた列の間は、自動的に詰まります。このとき、再び同じ「色ジャマ」が3ジャマ以上並ぶと、連鎖して消えます。



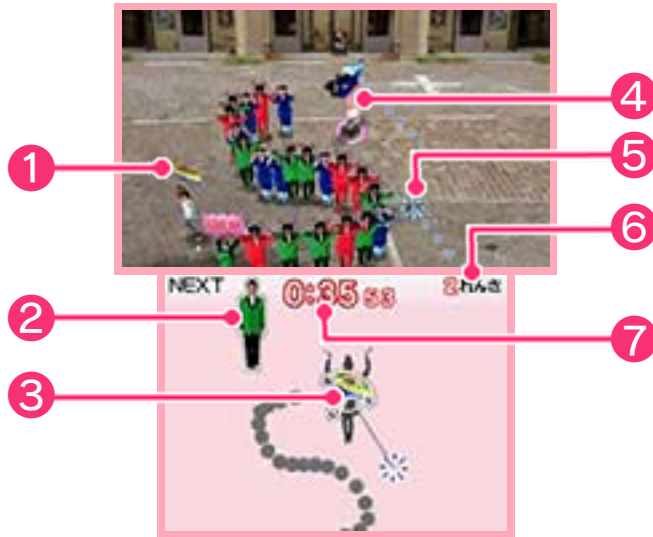
ストーリー

ストーリーにそって、3種類のステージを順番にプレイするモードです。全21ステージは、それぞれ「月曜日」～「日曜日」の1週間で構成されています。一度プレイすると次のステージが遊べるようになります。すべてのステージをクリアすると……？

※「日曜日」は、「月曜日」～「土曜日」をすべてクリアするとプレイできるようになります。

「グレース」 ステージ

先頭から10番目以内で扉に入るために、「色ジャマ」を消していきます。「色ジャマ」をすべて消すか、残り時間がなくなったとき、「ここまで」と表示された位置か、それより前にいるとステージクリアです。その位置にいない場合は、ゲームオーバーです。



① アイテム (→8)

② 次の色ジャマ

③ 持っているアイテム

④ グレース

⑤ タッチカーソル

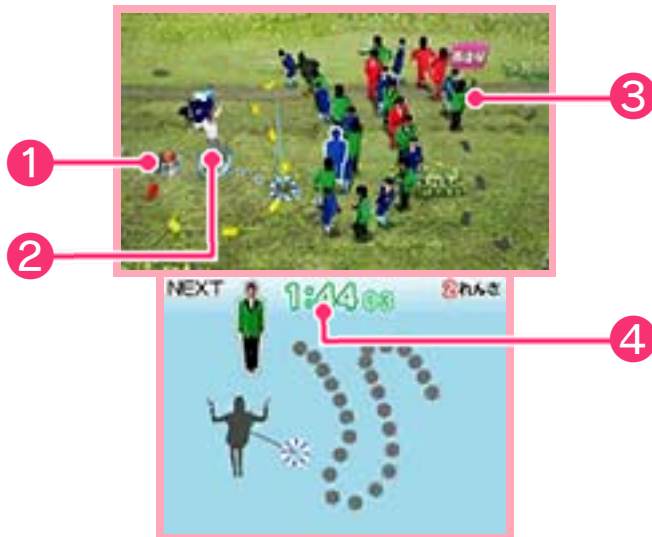
⑥ 連鎖した数

⑦ 残り時間

連鎖すると、残り時間が増えます。

「サバンナ」ステージ

次々と迫り来る「色ジャマ」を消していきます。最後尾の「色ジャマ」まで、すべて消すとステージクリアです。列の先頭の「色ジャマ」に、スイッチを踏まれるとゲームオーバーです。



① スイッチ

② サバンナ

③ 列の最後尾

④ 経過時間

「ふたりとニンジャマ」ステージ

ジャイロ機能を使ったスペシャルステージです。画面中央に並んだ「色ニンジャマ」を消していきます。決められた数の「色ニンジャマ」を消すとクリア、ライフがなくなるとゲームオーバーです。

※以下の画面はタッチ操作時の画面です。



① 色ニンジャマ

グレースとサバンナに近づいて攻撃したり、「けむり玉」を投げてきたりします。

② グレースとサバンナ

③ なげる

タッチすると「ニン玉」を投げて、奥にいる「色ニンジャマ」を消すことができます。

④ いどう

スライドするとカーソルが左右に動きます。移動することで、「色ニンジャマ」の攻撃を避けることもできます。

⑤ ころがす

タッチすると「ニン玉」を転がします。近づいてくる「色ニンジャマ」やけむり玉を消すことができます。

⑥ ライフ

色ニンジャマの攻撃でダメージを受けると減ります。一定回数連鎖すると、回復します。

⑦ 残りジャマ数

この数の「色ニンジャマ」を消すとクリアです。

⑧ 操作切り替えボタン

タッチすると、ジャイロ操作とタッチ操作を切り替えることができます。

ゲームオーバーになると

ゲームオーバーになると、「リトライ」と「ステージ選択へ」が表示されます。「リトライ」を選ぶと再びそのステージをプレイでき、「ステージ選択へ」を選ぶとステージ選択に戻ります。

チャレンジ

「色ジャマ」や「色ニンジャマ」をひたすら消し続けるモードです。基本的なルールは「ストーリー」と同じです。

「グレース」ステージ

「色ジャマ」の行列を消し続けます。999ジャマ消すとクリアです。画面の端にグレースが来てしまうと、ゲームオーバーです。

「サバンナ」ステージ

画面端から進んでくる「色ジャマ」の行列を消し続けます。レベル99を超えるとクリアです。「色ジャマ」にスイッチを踏まれるとゲームオーバーです。

「ふたりとニンジャマ」ステージ

「色ニンジャマ」を消し続けます。レベル9を超えるとクリアです。ライフがなくなるとゲームオーバーです。



アイテムの入手方法

ストーリー

「グレース」ステージではサバンナが、「サバンナ」ステージでは、グレースがアイテムを持って登場します。彼女たちに「色ジャマ」を当てるとアイテムを入手できます。入手したアイテムは、使用しないまま別のステージに持ち越すこともできます。



チャレンジ

「グレース」ステージでは「はれつ玉」(→9)を壊すと入手でき、「サバンナ」ステージでは「走る色ジャマ」(→9)を消すと入手できます。



アイテムの使いかた

アイテムを持っている場合、タッチカーソルをグレースまたはサバンナに合わせてからタッチペンを離すと、使うことができます。

※⊗でもアイテムを使うことができます。

アイテムの効果と操作方法

「グレース」「サバンナ」ステージのUFO

グレースやサバンナが頭上にUFOを持ち続けている間、UFO上の「色ジャマ」の色が変化します。タッチペンを離すと、そのときの色の「色ジャマ」がすべて消えます。



「ふたりとニンジャマ」ステージのUFO

浮遊するUFOに「ニン玉」を当てると、当てた「ニン玉」と同じ色の「色ニンジャマ」がすべて消えます。



バリケード

「グレース」ステージでは割り込み（→9）を防ぎます。「サバンナ」ステージでは列の進行が、しばらくの間止まります。



けいと玉

グレースやサバンナの位置から上下左右に転がり、「色ジャマ」を巻き込みます。巻き込まれた「色ジャマ」は消えます。



かわり傘

「色ジャマ」が一定時間、
連鎖しやすい色の並びに
変わります。



ステージではさまざまなことが起こります。

どのステージでも起こること

黒ニンジャマ

色をそろえても消せない「黒ニンジャマ」が現れます。前後どちらかの「色ジャマ」を消すと、一緒に消えます。



「グレース」 ステージで起こること

割り込み

「色ジャマ」が割り込み、列が伸びます。列に割り込まれる前に「色ジャマ」を当てると、追い払うことができます。



呼ばれ割り込み

「色ジャマ」が、次々にほかの「色ジャマ」を呼び込みます。呼び込んでいる「色ジャマ」を消すと止まります。



行列変化

一定時間で「色ジャマ」の行列の形が変わります。



はれつ玉

列の先頭から送られてきます。投げた「色ジャマ」が当たると破裂して、近くの「色ジャマ」を消します。また、列に隙間を空けて、地面に落とすと消えます。グレースのところまで来ると破裂し、しばらく操作できなくなります。



障害物



「色ジャマ」が頭に「つぼ」を乗せています。投げた「色ジャマ」を弾きます。

※「つぼ」は壊れるものと壊れないものがあります。



高い植木鉢が登場します。投げたり転がしたりした「色ジャマ」を弾きます。



低い植木鉢が登場します。転がした「色ジャマ」を弾きます。



テーブルセットが登場します。転がした「色ジャマ」を弾きます。

「サバンナ」 ステージで起こること

走る色ジャマ

「色ジャマ」が走り、列の進む速度が上がります。先頭で走っている「色ジャマ」を消すと、列の進む速度が元に戻ります。



跳ぶ色ジャマ

ジャンプする「色ジャマ」です。着地したタイミングで「色ジャマ」を当てると消しやすいです。



商品・販売・取り扱いに関する お問い合わせ

お客様ご相談窓口



0570-011-120

PHS、IP電話からは 075-662-9611 におかけください。

※電話番号はよく確かめて、お間違いのないように
お願いいたします。

※攻略情報についてはお答えをしておりません。

電話受付時間 月～金：9:00～17:00（土、日、
祝、会社設定休日を除く）

修理に関する お問い合わせ・送り先

任天堂サービスセンター



0570-021-010

PHS、IP電話からは 0774-28-3133 におかけください。

※電話番号はよく確かめて、お間違いのないように
お願いいたします。

電話受付時間 月～金：9:00～21:00
土：9:00～17:00（日、祝、会社
設定休日を除く）

〒611-0042 京都府宇治市小倉町神楽田56番地
任天堂サービスセンター

任天堂株式会社

〒601-8501 京都市南区上鳥羽鉾立町11番地1