

カービィファイターズZ

1 ご使用になる前に

準備する

2 インターネットでできること

3 保護者の方へ

はじめに

4 ゲームのはじめかた

5 データのセーブ（保存）と消去

遊びかた

6 アクション

7 ゲームの遊びかた

通信プレイ


8 みんなで対戦

困ったときは

9 お問い合わせ先

ご使用になる前に、この電子説明書をよくお読みいただき、正しくお使いください。

 **安全に使用するために**

本ソフトをご使用になる前に、HOMEメニューのを選び、「安全に使用するために」の内容をご確認ください。ここでは、あなたの健康と安全のための大切な内容が書かれています。

また、本体の取扱説明書もあわせてお読みください。

重要

本品は著作権により保護されています。ソフトウェアや説明書の無断複製や無断配布は法律で厳重に禁じられています。違反は罰せられますのでご注意ください。なお、この警告は著作権法上認められている私的使用を目的とする行為を制限するものではありません。

本品は日本仕様の本体でのみ使用可能です。法律で認められている場合を除き、商業的使用は禁止されています。

© 2014 HAL Laboratory, Inc. / Nintendo

ニンテンドー3DSのロゴ・ニンテンドー3DSは任天堂の商標です。

本ソフトウェアでは、フォントワークス株式会社のフォントまたは同社のフォントを改変したフォントを使用しています。

このソフトでは、インターネットに接続してニンテンドーeショップからソフトを購入できます。くわしくは4ページをご覧ください。

※インターネットの接続には、本体のインターネット設定が必要です。インターネット設定については、本体の取扱説明書をご覧ください。

本ソフトは、ニンテンドーネットワークに対応しています。



ニンテンドーネットワークは、インターネットを通じてさまざまな遊びやコンテンツなどが楽しめる、任天堂のネットワークサービスの総称です。

インターネットに関するご注意

- フレンドコードは、お互いによく知っている人同士で安心して遊べるようにするための仕組みです。インターネットの掲示板などで、知らない人とフレンドコードを交換すると、改造データを受け取ってしまったり、不快な気持ちになるような言葉を使用されたりする危険があります。知らない人には自分のフレンドコードを教えないようにしてください。
- ゲームデータの改ざんなどにより、他のユーザーに迷惑をかけるような不正行為は絶対に行わないでください。そのような行為が確認された場合、当サービスへの接続停止などの対処を行う場合があります。

ます。

- ゲームサーバーは、障害の発生によるメンテナンスなどによって、予告なく一時停止することがあります。また、将来的に各対応ソフトのサービスを終了することがあります。
- インターネットに接続すること、または接続できないことによって生じたいかなる損害についても、当社は一切の責任を負いません。あらかじめご了承ください。

お子様の使用を制限したい場合は、「保護者による使用制限」で項目を選んでください。このソフトでは、以下の内容を制限できます。

- ※「保護者による使用制限」の設定方法は、本体の取扱説明書をお読みください。
- ニンテンドーeショップ等での商品やサービスの購入
ソフトの購入（→4）を制限できます。

このゲームは、カービィたちがコピー能力で戦う対戦ゲームです。個人戦のほか、チームに分かれて戦うチーム戦もあります。ローカルプレイやダウンロードプレイで、最大4人で対戦できます。



ゲームをはじめる

タイトル画面で「はじめる」を選ぶと、モード選択画面に進みます。



ひとり

9戦し、クリアにかかったタイムを競います。

みんなで

友だちの操作するカービィと戦います(→8)。

トレーニング

1人で練習できます。敵の能力や強さを設定して戦います。



オプション

スタッフクレジットの表示や、データの消去(→5)などができます。ショップの説明は次のとおりです。

🌸 ショップ

ソフトを終了して、ニンテンドーeショップの『星のカービィ トリプルデラックス（ダウンロード版）』のソフト詳細ページに移動し、ソフトの購入ができます。

※ ニンテンドーeショップについてくわしくは、ニンテンドーeショップの電子説明書をお読みください。



『星のカービィ トリプルデラックス』との違い

『星のカービィ トリプルデラックス』に収録されている「カービィファイターズ！」とは、主に以下の点が異なります。

- ステージ数が増え、ボス戦があります。
- チームを組んで戦うことができます。チーム戦専用のアクションやアイテムも登場します。
- セーブデータは、本ソフト専用のものになります。「カービィファイターズ！」とのセーブデータのやり取りや引き継ぎはできません。





データをセーブする

「ひとりで」をクリアすると、自動的にクリアタイムなどがセーブされます。



データを消す

オプションで「データをけす」を選ぶと、データを消すことができます。

※ データを消去するときは、内容を十分にご確認ください。消去したデータは元に戻せません。

- むやみに電源をON/OFFする、データのセーブ中にゲームカードやSDカードを抜き差しする、操作の誤り、端子部の汚れなどの原因によってデータが消えてしまった場合、復元はできません。ご了承ください。
- セーブデータを改造する装置の使用は、ゲームを正常に進められなくなったり、セーブデータが壊れたり消えたりする原因となりますので、絶対におやめください。万一このような装置を使用してセーブデータを改造された場合には、改造する前の状態に復元することはできませんので、十分にご注意ください。



⊕と◎は同じ操作ができます。

こうげき

◎

コピー能力によって、操作が変わります。

※ 能力の詳しい使いかたは、のうりよくセレクト画面（→7）やポーズ画面で確認できます。

歩く

⊕

ダッシュ

⊕すばやく2回押す

しゃがむ

⊕

ジャンプ

◎

スライディング

⊕+◎



ホバリング

空中で①を押し続ける／連打する

空気をほおばって、空を飛べます。



空気弾を撃つ

ホバリング中に②

ほおばった空気をはいて、攻撃します。空気弾を撃つと、カービィは落下します。



キャリーアイテムを投げる

③

長押しすると、遠くに投げることができます。



ガード

④/⑤

敵から受けるダメージを減らせます。



そのばかいひ・空中かいひ

□/○+✚・空中で□/○

回転して敵の攻撃をかわします。



※「ひとりで」と「トレーニング」では、対戦中に **START** を押すか、「ポーズ」をタッチすると、ポーズ画面が表示されます。





のうりよくセレクト

使用するコピー能力を選びます。

START を押すと、選択中の能力の操作を確認できます。



★ ついかせってい

「みんなで」「トレーニング」では、CP（コンピューター）の強さや能力などを設定できます。




🌸 そのたのせってい

グループをつくった人が、「ついかせってい」でⓎを押すと表示され、アイテムの出現率や、ゴーストカービィのあり／なしなどを設定できます。



ゴーストカービィ

「あり」にすると、倒されてもゴーストカービィになって戦えます。ほかのカービィを攻撃すると、復活できます。





戦いのルール

コピー能力やアイテムを駆使して、ほかのカービィと戦います。相手全員を倒したら勝ちです。




★ ガードと気絶

ガードするとメーターが表示され、少しずつ減っていきます。なくなると、カービィが一定時間操作できなくなります。



★ ハプニングスター

試合がはじまってしばらくすると、現れます。攻撃するとさまざまなことが起こります。



- ・回復アイテムがたくさん降ってくる
 - ・相手全員を眠らせる
- など



チーム戦について

ほかのカービィとチームを組んで戦います。先に相手全員を倒したチームの勝ちです。



★ チーム合体砲

味方同士でかつぐとエネルギーチャージが始まり、チャージが完了したら⑧で発射します。チャージが完了して一定時間がたつと、自動で発射します。



★ くちうつし

たべものなどのアイテムを取ってすぐに同じチームのカービィに触れると、くちうつしでアイテムの効果を与えられます。



最大4人まで対戦できます。ソフトを持っているプレイヤーはローカルプレイで、持っていないプレイヤーはダウンロードプレイで対戦します。

★ 用意するもの

- ニンテンドー3DSシリーズ本体 ……プレイする人数分の台数（最大4台）
 - 本ソフト……………1本以上
- ※ 『星のカービィ トリプルデラックス』とは一緒に遊べません。

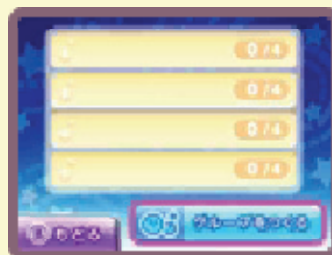


ソフトを持っているプレイヤー（ローカルプレイ）

グループをつくって待つか、グループに参加して対戦します。

★ グループをつくる

- ① モード選択画面で「みんなで」→「グループをつくる」の順に選びます。



- ② 参加者の名前が表示されたら「しめきる」を選びます。

★ グループに参加する

モード選択画面で「みんなで」→「参加したいグループ」の順に選びます。



ソフトを持っていないプレイヤー（ダウンロードプレイ）の注意

グループに参加して対戦します。

※ ダウンロードプレイで参加する場合は、選べる能力が少なくなります。



★ グループに参加する

- 1 HOMEメニューで「ダウンロードプレイ」→「はじめる」の順に選びます。



- 2 ニンテンドー3DSのロゴ→「カービィファイターズZ」の順に選びます。
- 3 ゲームがはじまるのを待ちます。

※ 本体の更新が必要な場合があります。画面の指示に従って、本体の更新を行ってください。

「通信が中断されました」と表示され、本体の更新に失敗する場合は、HOMEメニューの「本体設定」から本体の更新を行ってください。詳しくは、本体取扱説明書の「本体の更新」のページをお読みください。

※ 通信中はスリープモードになりません。



**商品・販売・取り扱いに関する
お問い合わせ**

お客様ご相談窓口

**0570-011-120**

PHS、IP電話からは 075-662-9611 におかけください。

※電話番号はよく確かめて、お間違いのないように
お願いいたします。

※攻略情報についてはお答えをしておりません。

電話受付時間 月～金：9:00～17:00（土、日、
祝日、会社設定休日を除く）**修理に関する
お問い合わせ・送り先**

任天堂サービスセンター

**0570-021-010**

PHS、IP電話からは 0774-28-3133 におかけください。

※電話番号はよく確かめて、お間違いのないように
お願いいたします。電話受付時間 月～金：9:00～21:00
土：9:00～17:00（日、祝日、会
社設定休日を除く）〒611-0042 京都府宇治市小倉町神楽田56番地
任天堂サービスセンター**任天堂株式会社**

〒601-8501 京都市南区上鳥羽鉾立町11番地1