

Super C

1 Steuerung

2 Spielstart

3 Grundlagen des Spiels

4 Seitlich scrollende Level

5 Level aus der Vogelperspektive

6 Power-Up-Items

Grundlegende Steuerung

Bewegen/Mit Waffe zielen	+
Springen	A
Schießen	B
Start/Pause/Spiel fortsetzen	START
Menü-Navigation	SELECT

- ◆ Drücke +, um dich hinzulegen.
- ◆ Du kannst nicht schießen, während du im Wasser liegst.
- ◆ In Leveln aus der Vogelperspektive kannst du weder springen noch dich hinlegen.

Wähle mit SELECT 1 PLAYER (Einzelspieler-Modus) oder 2 PLAYERS (Zweispeler-Modus) aus und drücke dann START, um das Spiel zu beginnen.



● Game Over-Bildschirm

Wähle mit SELECT entweder CONTINUE (Fortsetzen) oder END (Beenden) und bestätige deine Auswahl mit START. Wenn du CONTINUE wählst, beginnst du wieder am Anfang des Levels, in dem du besiegt wurdest. Du kannst das Spiel zweimal fortsetzen. Wähle END aus, um zum Titelschirm zurückzukehren.



● Sound-Modus

Halte gleichzeitig **A** und **B** gedrückt und drücke dann auf dem Titelschirm START, um den Sound-Modus zu starten. Hier kannst du dir Musik und Sound-Effekte aus dem Spiel anhören. Wähle mit **+** ein Stück aus und drücke **B**, um es abzuspielen. Mit **A** kannst du es anhalten und mit START kehrst du zum Titelschirm zurück.

Deine Aufgabe ist es, die gnadenlosen außerirdischen Eindringlinge zu beseitigen.



Oberstes Ziel ist die Zerstörung des Stützpunkts der Außerirdischen. Setze gefundene Power-Ups so gut wie möglich ein, um die Eindringlinge auf deinem Weg durch jeden Level auszuschalten und Hindernisse zu überwinden. Du verlierst einen Versuch, wenn du von einem Gegner bzw. einem gegnerischen Angriff getroffen wirst oder in einen Abgrund fällst. Wenn du alle Versuche verlierst, heißt es Game Over. Das Spiel kann mit zwei Spielern gleichzeitig gespielt werden. Also schnappe dir einen Freund und Abmarsch ins feindliche Gebiet!

- ◆ Im Zweispieler-Modus bewegt sich der Bildschirm erst weiter, wenn beide Spieler sich vorwärtsbewegen.



1 Verbleibende Versuche (Spieler 1)

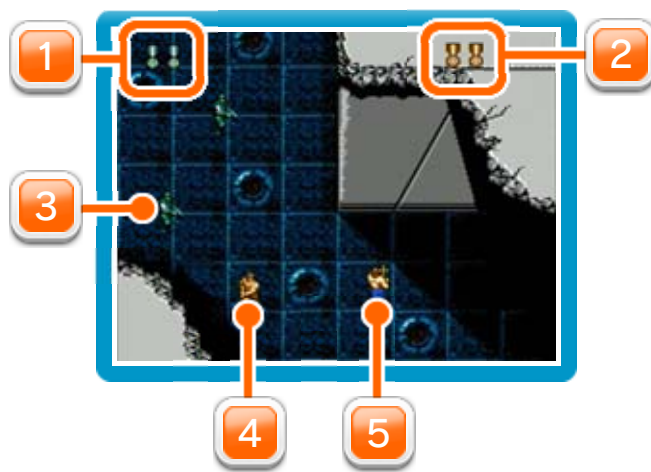
2 Verbleibende Versuche (Spieler 2)

3 Spieler 1

4 Gegner

5 Spieler 2

- ◆ Ergebnisse werden nach Abschluss eines Levels und auf dem Game Over-Bildschirm angezeigt.



1 Verbleibende Versuche (Spieler 1)


2 Verbleibende Versuche (Spieler 2)

3 Gegner

4 Spieler 2


5 Spieler 1

Du kannst Power-Ups freischießen, indem du entweder Power-Up-Kapseln oder Sensoren triffst.




Maschinengewehr

Ermöglicht es dir, ohne Unterbrechung Geschosse abzufeuern.



Laser

Eine zerstörerische Waffe, die Rüstungen durchschlägt.



Barriere

Gewährt dir vorübergehende Unverwundbarkeit. Während dieser Zeit blinkt dein Charakter.



Rapidgeschosse

Hiermit erhöhst du die Geschwindigkeit der Geschosse deiner aktuellen Waffe (außer des Lasers).




Streugewehr

Feuert Geschosse in fünf verschiedene Richtungen.



Flammenwerfer

Trifft diese Waffe einen Gegner oder eine Wand, werden in verschiedene Richtungen Feuerbälle freigesetzt. Halte **B** kurz gedrückt und lass dann wieder los, um einen stärkeren Feuerball abzuschießen.



Mega-Granate

Beseitigt alle auf dem Bildschirm sichtbaren Gegner.



Power-Up-Kapsel

Zerstöre Kapseln, um Power-Up-Items zu erhalten.



Sensor

Zerstöre Sensoren, um Power-Up-Items zu erhalten.