

Mario Bros.

1 Controles


2 Inicio

3 Cómo jugar

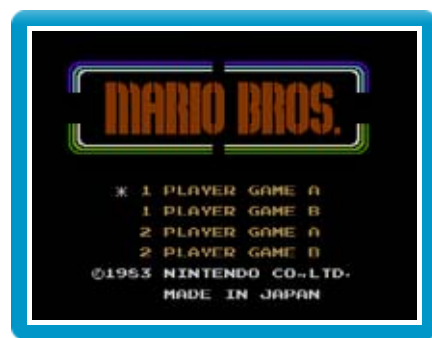
4 Pantalla de juego

5 Objetos

Controles

Moverse	
Saltar/Golpear	A
Confirmar selección/Pausar el juego	START
Seleccionar en el menú	SELECT

Selecciona el número de jugadores y la dificultad con SELECT y pulsa START para empezar la partida.



- ◆ En este juego hay dos niveles de dificultad. A es el modo normal y B es el modo difícil.

3

Cómo jugar

Golpea desde abajo el suelo que pisan tus enemigos para darles la vuelta. A

continuación, ve hasta ellos y

remátalos con una patada. Para pasar a la

siguiente fase, deberás derrotar a un número

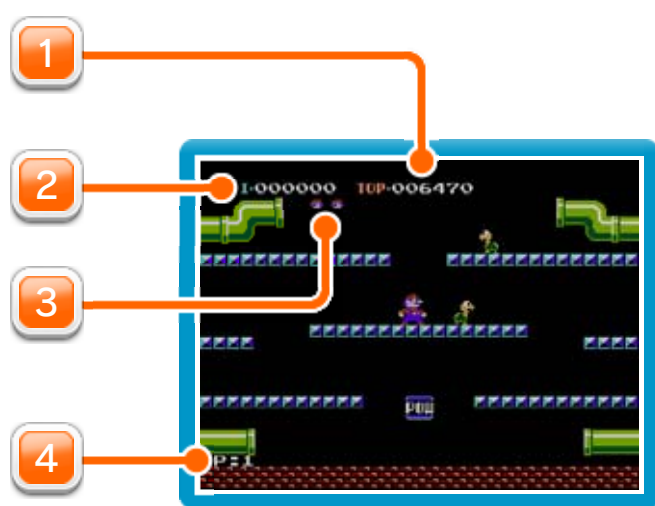
determinado de enemigos. Perderás una vida si te

toca alguno de ellos. Si te quedas sin vidas, la

partida terminará.

- ◆ Obtendrás una vida por cada 20 000 puntos acumulados.





1 Puntuación máxima

2 Puntuación


3 Vidas restantes

4 Fase en la que te encuentras



Bloque POW

Al golpearlo, todos los enemigos de la pantalla se quedarán boca arriba.



Moneda

Aparece cuando vences a un enemigo y sirve para aumentar tu puntuación.