

ポチと！ ヨッシー ウールワールド

1 ご使用になる前に

準備する

2 amiiboとは

3 ユーザーコンテンツについて

4 インターネットでできること

5 保護者の方へ

はじめに

6 どんなゲーム？

7 ゲームのはじめかた

8 データのセーブ（保存）について

アクション

9 きほんそうさ

10 ヨッシーのアクション

冒険のしかた

11 クラフトアイランド

12 ワールドマップ

13 画面の見かた

14 コースの進みかた

15 アイテムとしかけ

16 パワーバッジ

17 ゲームモード

お楽しみ

18 ヨッシールーム

19 デザインエディット

20 ポチのドッグラン

21 ヨッシーシアター

22 amiiboでできること

通信

23 ヨッシーを交換する


24 プレイ情報を送信する

困ったときは

25 お問い合わせ先

ご使用になる前に、この電子説明書をよくお読みいただき、正しくお使いください。

⚠ 安全に使用するために

本ソフトをご使用になる前に、HOMEメニューのを選び、「安全に使用するために」の内容をご確認ください。ここでは、あなたの健康と安全のための大切な内容が書かれています。

また、本体の取扱説明書もあわせてお読みください。

ゲームカードに関するご注意

ゲームカードをご利用の場合、以下の点に注意してください。

⚠ 警告

- ゲームカードを小さいお子様の手の届く場所に置かないでください。誤って飲み込む可能性があります。

使用上のおねがい

- 直射日光の当たる場所、高温になる場所、湿気やホコリ、油煙の多い場所での使用、保管はしないでください。
- プレイ中にゲームカードを抜き差ししないでください。
- ひねったり、叩きつけるなど乱暴な取扱いをしないでください。
- 衣類などと一緒に誤って洗濯をしたり、液体をこぼしたり、水没させたり、濡れた手や汗ばんだ手で触ったりしないでください。
- 端子部に指や金属で触ったり、息を吹きかけたり、異物を入れたりしないでください。

- 分解や改造をしないでください。
- シンナーやベンジンなどの揮発油、アルコールなどではふかないでください。清掃は乾いた布で軽くふいでください。
- ゲームカード、カードケースにはプラスチック、金属部品が含まれています。廃棄する場合は各自治体の指示に従ってください。

重要

本品は著作権により保護されています。ソフトウェアや説明書の無断複製や無断配布は法律で厳重に禁じられています。違反は罰せられますのでご注意ください。なお、この警告は著作権法上認められている私的使用を目的とする行為を制限するものではありません。


本品は日本仕様の本体でのみ使用可能です。法律で認められている場合を除き、商業的使用は禁止されています。

© 2017 Nintendo Developed by Good-Feel

ニンテンドー3DSのロゴ・ニンテンドー3DSは任天堂の商標です。

本ソフトウェアでは、フォントワークス株式会社のフォントまたは同社のフォントを改変したフォントを使用しています。


CTR-P-AJNJ-00




このソフトは **amiibo** アミーボ に対応しています。amiibo™ [アミーボ] は、Newニンテンドー3DS/Newニンテンドー3DS LLの下画面にタッチして使用します。

amiiboは、さわってながめて楽しめるだけでなく、NFC（近距離無線通信）を利用し、amiibo対応ソフトと連動して遊べる商品です。

くわしくは、任天堂ホームページ(<http://www.nintendo.co.jp/amiibo/>) をご覧ください。

※amiiboにゲームデータを書き込めるソフトは1つです。すでにほかのソフトのゲームデータが入っているamiiboにゲームデータを書き込みたい場合は、HOMEメニューの  の「amiibo設定」でゲームデータを消去してください。

※amiiboは複数の対応ソフトで読み込めます。

※amiiboのデータが壊れていて復旧できない場合は、HOMEメニューの  の「amiibo設定」で初期化してください。

ニンテンドー3DS／3DS LLでamiiboを使用する場合は、ニンテンドー3DS NFCリーダー／ライターが必要です。

amiiboに関するご注意

- amiiboは下画面に軽くタッチするだけで反応します。強い力でこすったり、押したりしないでください。

ユーザーが作成する、テキストやメッセージ、Mii、画像、写真、動画、音声を「ユーザーコンテンツ」といいます。

ユーザーコンテンツに関するご注意

ほかのユーザーとユーザーコンテンツ（以下、コンテンツ）をやりとりするソフト全般のご注意です。扱うコンテンツは、ソフトによって異なります。

- 送信したコンテンツは、多くの人の目に触れる可能性があります。また、送信先にてコピー・改変・再送信などをされる可能性があります。一度他人の手に渡ったものは、送信した人であっても削除したり、利用を制限したりすることはできませんので、ご注意ください。
- インターネット上のサーバーなどに送信したコンテンツは、諸般の事情により予告なく削除される場合があります。また、当社で不適切と判断したコンテンツは削除や非公開にすることがあります。あらかじめご了承ください。
- 以下に該当する行為、または該当するおそれがある行為をしないでください。
 - 自分または他人の名前や住所などの個人情報を送信する行為。
 - 他人の名誉や信用を毀損したり、他人を侮辱したり、または他人に不快感を与える行為。
 - 他人の著作物を権利者に無断で利用するなど、他人の著作物などの知的財産権およびその他の一切の権利を侵害する行為。
 - 犯罪行為またはこれを助長する行為。
 - 公序良俗に反する行為。

- 利用規約やガイドラインなどで禁止されている行為。
- その他、当社が不適切と判断する行為。
- 他人の権利を侵害するコンテンツ、自分や他人のプライベートな情報や他人に不快な思いをさせるようなコンテンツなどを、QRコード化してほかの人にあげたり、公開したりしないでください。ほかの人に読み取られる場合があります。
- コンテンツのインターネット上への送信や、他人とのコンテンツの送受信など、インターネットの利用によって生じた損害などについては、当社は一切責任を負いかねます。

このソフトでは、インターネットに接続してプレイ情報を送信することができます(→24)。

※インターネットの接続には、本体のインターネット設定が必要です。インターネット設定については、本体の取扱説明書をご覧ください。

本ソフトは、ニンテンドーネットワークに対応しています。



ニンテンドーネットワークは、インターネットを通じてさまざまな遊びやコンテンツなどが楽しめる、任天堂のネットワークサービスの総称です。

インターネットに関するご注意

- フレンドコードは、お互いによく知っている人同士で安心して遊べるようにするための仕組みです。インターネットの掲示板などで、知らない人とフレンドコードを交換すると、改造データを受け取ってしまったり、不快な気持ちになるような言葉を使用されたりする危険があります。知らない人には自分のフレンドコードを教えないようにしてください。
- ゲームデータの改ざんなどにより、他のユーザーに迷惑をかけるような不正行為は絶対に行わないでください。そのような行為が確認された場合、当サービスへの接続停止などの対処を行う場合があります。

- ゲームサーバーは、障害の発生によるメンテナンスなどによって、予告なく一時停止することがあります。また、将来的に各対応ソフトのサービスを終了することがあります。
- インターネットに接続すること、または接続できないことによって生じたいかなる損害についても、当社は一切の責任を負いません。あらかじめご了承ください。

お子様の使用を制限したい場合は、「保護者による使用制限」で項目を選んでください。このソフトでは、以下の内容を制限できます。

※「保護者による使用制限」の設定方法は、本体の取扱説明書をお読みください。

- 他のユーザーとのすれちがい通信
すれちがい通信でキャラクターを交換する機能を制限できます。



『ポチと！ ヨッシー ウールワールド』の舞台は、とても不思議な毛糸の世界。色とりどりの敵を食べたり、しかけを解いたりしながら進みます。

ヨッシーの見た目を変えて楽しんだり、amiiboを使って、ダブルヨッシーやポチを呼び出して遊ぶこともできます。



ファイルセレクト

遊びたいファイルを選びます。



- 「ゲームをはじめる」 (→11)
ゲームモード (→17) を選んで遊びます。
- 「ヨッシーシアター」 (→21)
ヨッシーとポチのムービーを見ます。



メニューの操作

項目の選択 +

決定 Ⓐ

キャンセル Ⓑ

※ 項目をタッチしても操作できます。

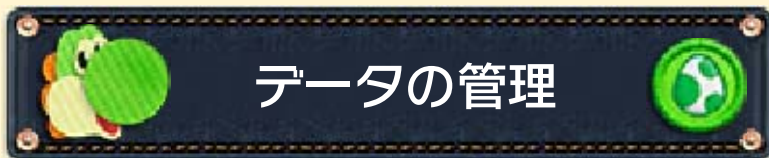


以下の設定を変更できます。

なげかた	毛糸玉などの投げかた (→10) です。
いつのまに つうしん	プレイ情報を任天堂に 送信します。(→24)



コースをクリアする（→14）と、選んだファイルに自動的にセーブされます。



ファイルセレクト画面で行えます。



「ファイルのコピー」を選んだあと、データをコピーしたいファイルを選んでから、コピー先のファイルを選びます。



「ファイルを消す」を選んだあと、データを消したいファイルを選びます。

※ データを消すときは、内容を十分にご確認ください。消したデータは元に戻せません。

- むやみに電源をON/OFFする、データのセーブ中にゲームカードやSDカードを抜き差しする、操作の誤り、端子部の汚れなどの原因によってデータが消えてしまった場合、復元はできません。ご了承ください。
- セーブデータを改造する装置の使用は、ゲームを正常に進められなくなったり、セーブデータが壊れたり消えたりする原因となりますので、絶対におやめください。万一このような装置を使用してセーブデータを改造された場合には、改造する前の状態に復元することはできませんので、十分にご注意ください。



移動	⊕ / ○ ← →
しゃがむ	⊕ / ○ ↓
ジャンプ	(A)
ふんばりジャンプ	空中で(A)長押し
ヒップドロップ	空中で⊕ / ○ ↓
舌をのばす (はき出す)	(B)
毛糸玉などを 投げる	(X) / (R)
土管に入る	土管の方向に⊕ / ○
とびらに入る	とびらの前で⊕ / ○ ↑
ポーズメニュー などの表示	START / SELECT

※「せってい」が「Aスタイル」のときの操作です。





敵を食べる

Ⓑで舌をのばして、敵を食べます。



敵をはき出す

敵を食べたあと、Ⓑではき出せます。




毛糸玉をつくる

敵を食べたあと、 \oplus / \odot \blacktriangledown で毛糸玉をつくれます。つくった毛糸玉は、ヨッシーの後ろについてきます。





結び目をほどく

 に舌をのばすと、ほどいてアイテムなどが見つかります。



※ 結び目をほどくと、大きな毛糸玉が
つくれます。



大きな毛糸玉



ときどき入手できます。
ふつうの毛糸玉よりも
威力が大きいです。








毛糸玉などを投げる



投げて攻撃したり、
アイテムを取ったりでき
ます。




じっくり

- ①  /  を押すと  (カーソル) が現れて上下に動きます。
- ② 投げたいタイミングで  /  を押します。





いけいけ

⊗/Ⓡを押している間、が動きます。ボタンを離すと投げます。



表示中にできること



- ⊕/Ⓞ↑長押しで真上をねらえます。
- ⊙/Ⓛでの動きを固定できます。
- 「かたむけ」を有効にすると、本体をかたむけてを動かします。
- ⊕/Ⓞ↓で投げるのをやめます。

※「せってい」が「Aスタイル」のときの操作です。

このソフトでは、本体を動かして遊びます。遊ぶ前に、まわりに十分なスペースがあることを確認し、本体を両手でしっかり持って遊んでください。

けがや故障、周囲のものの破損の原因となりますので、はげしい動きや操作を行わないようにしてください。



11 クラフトアイランド

海に囲まれた小さな島で、いろいろな施設を利用できます。右端まで行くと、となりのワールドに移動できます。



① ワールドボタン

1～6のワールドマップに移動します。
(→12)

※ ★をタッチすると、クラフトアイランドに戻ります。

② ヨッシールーム (→18)

③ amiiboルーム

amiiboから読み込んだ、ヨッシーのデザインがセーブされています。(→22)

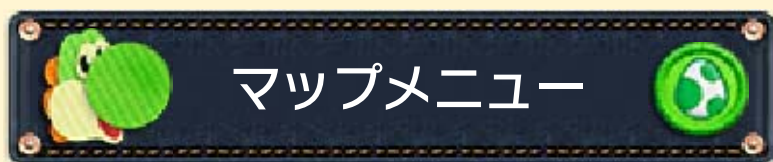
④ ポチ小屋

「ポチのドッグラン」が遊べます。(→20)

⑤ おもいでシアター

毛糸玉をぶつけた敵を見たり、ゲーム中の音楽を聴いたりできます。

※「ヨッシーシアター」(→21)を楽しむこともできます。



クラフトアイランドやワールドマップで
 / を押すと表示されます。

ゲームをつづける

冒険を再開します。

せってい

操作方法などを変更
できます。

タイトルにもどる

タイトル画面に戻ります。



12 ワールドマップ

Ⓐを押すとパワーバッジ（→16）を選んでコースに入ります。



1 ポチのドッグラン（→20）



ワールドマップの進みかた



コースをクリアすると次のコースが現れ、最後のコースをクリアすると、となりのワールドマップに移動できます。




13 画面の見かた



① ヨッシーの体力

ダメージを受けたときや、一定時間操作しなかったときなどに表示されます。

※ 残り1つになると、表示が  に変わります。

② 集めたアイテム (→15) の数

③ amiiboボタン

amiiboから特別なデザインのヨッシーやダブルヨッシー、ポチなどを呼び出して遊べます。(→22)

④ バッジボタン

パワーバッジ (→16) を持っている则表示されます。タッチするとパワーバッジを選べます。

⑤ きりかえボタン

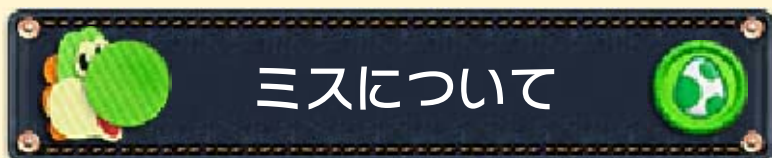
ゲームモード (→17) を切り替えます。

⑥ コポチボタン


ゲームモードが「パタパタヨッシー」のときに表示され、コポチを呼んだり引っ込めたりします。



敵を食べたり毛糸玉で足場をつくったりしながら、ゴールリングをめざします。



ミスについて

 の状態でダメージを受けたり、穴に落ちたりするとミスになり、スタート地点か中間ポイントからやり直します。

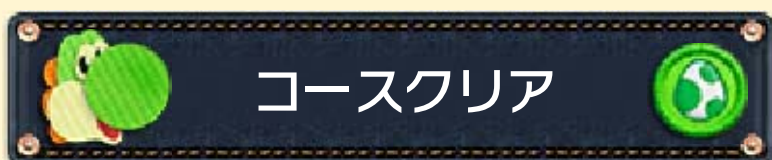


中間ポイント

通過していると、集めたアイテムを持った状態でここから再開できます。



※ 一度コースを出ると、スタート地点からになります。



コースクリア

ゴールリングをくぐるとコースクリアです。ゴールリングには、それまで集めたスペシャルフラワーが現れます。



ゴールリングをくぐったときにスペシャルフラワーに当たると「ポチのドッグラン」(→20)で「ゴールドラッシュ」にチャレンジできます。



ポーズメニュー



コース中で **START** / **SELECT** を押すと表示されます。

ゲームをつづける

冒険を再開します。

やりなおす

スタート地点からやり直します。

せってい

操作方法などを変更できます。

コースをでる

ワールドマップに戻ります。





アイテム



ハート

体力が回復します。



ビーズ

小（1コ）・中（5コ）・大（10コ）の3種類あります。



えんぴつワッペン

コースに20コあり、一定数集めるごとにエディット素材（→19）が増えます。



クラフトウール

コースに5コあり、すべて集めると新たなヨッシーが加わります。



スペシャルフラワー

コースに5コあり、集めるほど「ゴールドラッシュ」にチャレンジしやすくなります。

※ ワールド内ですべて集めると、いいことがあるかも？



しかけ



毛糸玉ボックス



下からたたくと、毛糸玉が出てきます。


※ 6コまで入手できます。

ハテナ雲



毛糸玉などを当てるとアイテムが出てくるなど、いろいろなことが起こります。

変身とびら



入るとヨッシーが一定時間変身します。

※ コースには、これら以外にもたくさん
のしかけがあります。



変身したとき



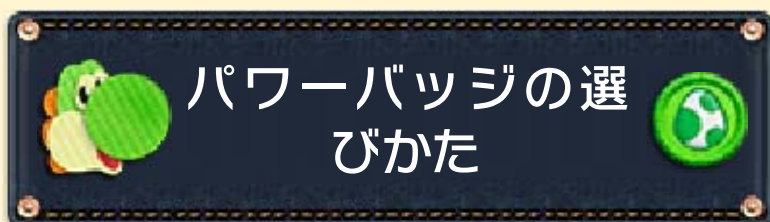
時間内に出口をめざします。🕒を取ると、残りタイムが増えます。



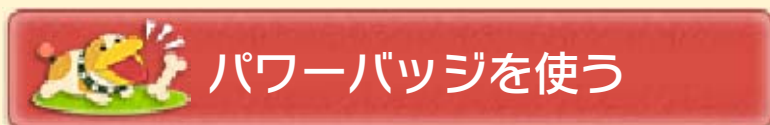
※ 残りタイムが0になると、変身とびらの前に戻ります。



冒険を進めるとパワーバッジを入手できます。パワーバッジを使うと、いろいろな能力が使えるようになります。



コースに入るとき、どのパワーバッジを使うかを選べます。



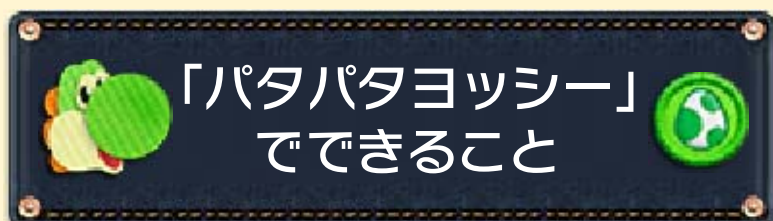

バッジボタンにタッチすると、一定数のビーズと交換でパワーバッジを使えます。パワーバッジの能力は、コースを出るかクリアするまで使えます。



※ コース中で使える能力は1種類です。ほかのパワーバッジを選ぶと、新たに選んだバッジの能力と切り替わります。



ゲームのモードは「いつものヨッシー」とカンタンな「パタパタヨッシー」の2つがあります。きりかえボタンをタッチして切り替えます。



ヨッシーが飛べたり、コポチにサポートしてもらえたりと、進みやすくなります。

ハネ	空中でⒶを長押ししている間、ずっと飛べます。
体力	コース開始時の体力と出現するハートの数が2倍になり、敵から受けるダメージが1になります。
ボス	ボスにダメージを与えるたびに、ハートが出てきます。
無敵タマゴ	コースで5回ミスすると現れ、敵からのダメージを受けなくなります。
コポチ	コポチが冒険をサポートしてくれます。
特別なパワーバッジ	コースをクリアできる、特別なパワーバッジが使えます。 ※ 一定数のビーズが必要です。



コポチのサポート



敵に体当たりをしたり、
結び目やハテナ雲の場
所を教えてくださいまし
す。毛糸玉のように
投げることもできます。




※ コポチがいるときは、敵を食べたり毛糸玉ボックスをたたいたりしても、毛糸玉が出なくなります。



助けたヨッシーを見たり交代したりできます。ⓧを押すとあみぐるみヨッシーのamiiboにデータを書き込めます。(→22)




すれちがいヨッシー

 にタッチすると「すれちがい通信」(→23)で受け取ったヨッシーを見たり交代したりできます。ⓧを押すと「おきにいり」に登録します。



エディットヨッシー

 にタッチすると、エディットしたヨッシーと交代できます。ⓧを押すとデザインをエディット(→19)でき、Ⓨを押すと「すれちがい通信」で配信できます。



19 デザインエディット

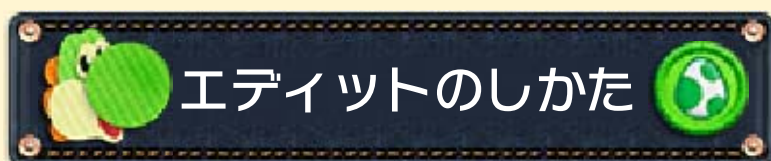
「エディットヨッシー」でヨッシーのデザイン（柄）を自由につくれます。

かんたんモード

全身のデザインを決めます。

じっくりモード

パーツごとにデザインを決めます。



パレットやツールで色やぬりかたを選び、タッチペンでタッチします。ヨッシーは☒で拡大と縮小、◎/□/Ⓜで回転します。



① パーツボタン

あたま、うで、からだ、あしのパーツを切り替えます。

※「じっくりモード」で表示されます。

② エディット素材

全身のもようを変更します。

※「かんたんモード」で表示されます。

③ パレット

「カラーパレット」で使う色を変更します。

④ カラーパレット

色を指定します。



ツールでできること



ぬりつぶしができます。



線を描けます。



デザインを消します。



左右対称に描けます。



1つ前の状態に戻ります。



元に戻ります。



保存してエディットを終了します。



走るポチを操作して、ビーズを集めながらゴールをめざします。



※ 手に入れたビーズはパワーバッジと交換するときに使えます。

ジャンプ

(A)

ふせる

+



ゴールドラッシュ



通常より多くのビーズが配置されています。通常コースのゴールリングをくぐるときに、スペシャルフラワーに当たりながらコースクリアすると、プレイできます。



ヨッシーとポチのムービーを見られます。出題されたクイズに正解すると、ビーズがもらえます。



※ 手に入れたビーズはパワーバッジと交換するときに使えます。



 にタッチしてamiiboを読み込むと、以下のことができます。

※ amiiboの種類によって、できることが異なります。



あみぐるみポチの
amiibo



ポチを呼び出す

通常コースでタッチすると、ポチが現れて冒険の手助けをしてもらえます。



ドッグランでタイムアタック

「ポチ小屋」でタッチすると、「ポチのドッグラン」でタイムアタックに挑戦できます。クリアすると特別なデザインのポチが登場します。

※ 特別なデザインのポチは、あみぐるみポチのamiiboに書き込めます。



あみぐるみヨッシー のamiibo



あみぐるみヨッシーが現れて、攻撃とアクシオンが2人分になるダブルヨッシーで遊べます。



お気に入りのヨッシーを 書き込む

ヨッシールームでは、助けたヨッシーをあみぐるみヨッシーのamiiboに書き込めます。書き込んだヨッシーは、ダブルヨッシーとして呼び出せます。

※ 1体のあみぐるみヨッシーのamiiboに書き込めるデータは、1つまでです。



あみぐるみのamiiboを 読み込む



あみぐるみのamiiboについている右のマークを、Newニンテンドー3DSシリーズの下画面や、ニンテンドー3DS NFCリーダー／ライターにタッチして使います。





ヨッシーのamiibo

フィギュアのような見た目のヨッシーが現れて、ダブルヨッシーで遊べます。



そのほかのamiibo

特別なデザインのヨッシーで遊べます。



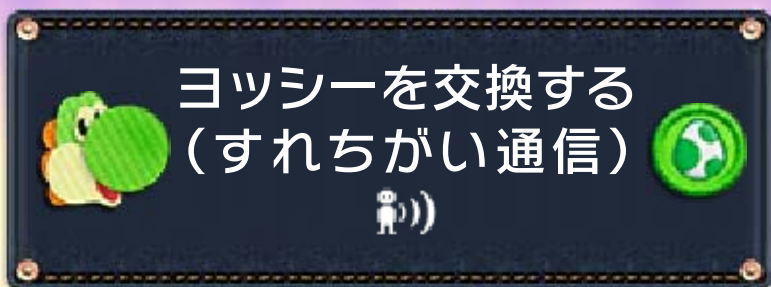
amiiboルーム



amiiboルームにはamiiboから読み込んだヨッシーがセーブされています。

※ amiiboルームにセーブされているデザインは、あみぐるみヨッシーのamiiboに書き込めません。





本ソフトのすれちがい通信を登録した本体同士が近づくと、ヨッシーを配信したり、受け取ったりできます。



ヨッシーを配信する

「エディットヨッシー」で \odot を押すと、選択中のヨッシーを配信できます。

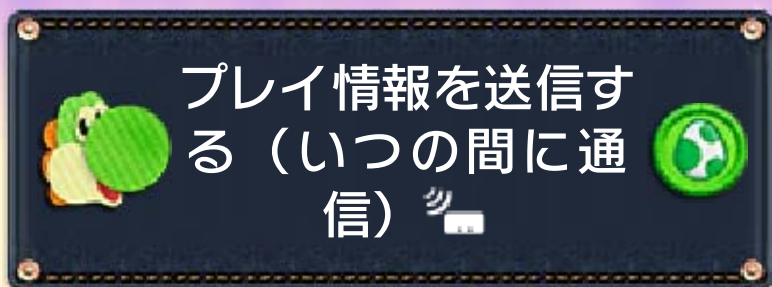
※ 配信をやめるときはもう一度 \odot を押します。



受け取ったヨッシーで遊ぶ

受け取ったヨッシーは「ヨッシールーム」の「すれちがいヨッシー」にいます。 \textcircled{A} でチェンジすると、遊べるようになります。





ゲームを遊んでいないときでも、スリープモードにしておくことでインターネットに接続できる無線LANアクセスポイントを自動的に探して通信し、自分のプレイ情報を任天堂に送信します。情報は個人を特定しない形で今後の商品開発に活用させていただきます。



「いつの間に通 信」を使用する

「せってい」の「いつのまにつうしん」を「オン」にします。

※ やめるときは「オフ」を選びます。



商品・販売・取り扱いに関する お問い合わせ

お客様ご相談窓口



0570-011-120

IP電話からは075 - 662 - 9611 におかけください。

※電話番号はよく確かめて、お間違いのないように
お願いいたします。

※攻略情報についてはお答えをしておりません。

電話受付時間 月～金：10:00～18:00
(土、日、祝日、会社設定休日を除く)

修理に関するお問い合わせ

任天堂サービスセンター



0570-021-010

IP電話からは0774 - 28 - 3133 におかけください。

※電話番号はよく確かめて、お間違いのないように
お願いいたします。

電話受付時間 10:00～18:00
(祝日、会社設定休日を除く)

任天堂株式会社

〒601-8501 京都市南区上鳥羽鉾立町11番地1