

カービィのすいこみ大作戦

1 ご使用になる前に

準備する

2 amiiboとは

3 ユーザーコンテンツについて

4 インターネットでできること

5 保護者の方へ

6 ゲームのはじめかた

7 データのセーブ（保存）について

遊びかた

8 アクション


9 ゲームの遊びかた

困ったときは

10 お問い合わせ先

ご使用になる前に、この電子説明書をよくお読みいただき、正しくお使いください。

安全に使用するために

本ソフトをご使用になる前に、HOMEメニューのを選び、「安全に使用するために」の内容をご確認ください。ここでは、あなたの健康と安全のための大切な内容が書かれています。

また、本体の取扱説明書もあわせてお読みください。

重要

本品は著作権により保護されています。ソフトウェアや説明書の無断複製や無断配布は法律で厳重に禁じられています。違反は罰せられますのでご注意ください。なお、この警告は著作権法上認められている私的使用を目的とする行為を制限するものではありません。


本品は日本仕様の本体でのみ使用可能です。法律で認められている場合を除き、商業的使用は禁止されています。

© 2016 HAL Laboratory, Inc. / Nintendo

ニンテンドー3DSのロゴ・ニンテンドー3DSは任天堂の商標です。

本ソフトウェアでは、フォントワークス株式会社のフォントまたは同社のフォントを改変したフォントを使用しています。

CTR-N-JHUA-00




このソフトは **amiibo** アミーボ に対応しています。amiibo™ [アミーボ] は、Newニンテンドー3DS／Newニンテンドー3DS LLの下画面にタッチして使用します。

amiiboは、さわってながめて楽しめるだけでなく、NFC（近距離無線通信）を利用し、amiibo対応ソフトと連動して遊べる商品です。

くわしくは、任天堂ホームページ(<http://www.nintendo.co.jp/amiibo/>) をご覧ください。

※amiiboは複数の対応ソフトで読み込めます。

※amiiboのデータが壊れていて復旧できない場合は、HOMEメニューの  の「amiibo設定」で初期化してください。

ニンテンドー3DS／3DS LL／2DSでamiiboを使用する場合は、ニンテンドー3DS NFCリーダー／ライターが必要です。

amiiboに関するご注意

- amiiboは下画面に軽くタッチするだけで反応します。強い力でこすったり、押したりしないでください。

ユーザーが作成する、テキストやメッセージ、Mii、画像、写真、動画、音声を「ユーザーコンテンツ」といいます。

ユーザーコンテンツに関するご注意

ほかのユーザーとユーザーコンテンツ（以下、コンテンツ）をやりとりするソフト全般のご注意です。扱うコンテンツは、ソフトによって異なります。

- 送信したコンテンツは、多くの人の目に触れる可能性があります。また、送信先にてコピー・改変・再送信などをされる可能性があります。一度他人の手に渡ったものは、送信した人であっても削除したり、利用を制限したりすることはできませんので、ご注意ください。
- インターネット上のサーバーなどに送信したコンテンツは、諸般の事情により予告なく削除される場合があります。また、当社で不適切と判断したコンテンツは削除や非公開にすることがあります。あらかじめご了承ください。
- 以下に該当する行為、または該当するおそれがある行為をしないでください。
 - 自分または他人の名前や住所などの個人情報を送信する行為。
 - 他人の名誉や信用を毀損したり、他人を侮辱したり、または他人に不快感を与える行為。
 - 他人の著作物を権利者に無断で利用するなど、他人の著作物などの知的財産権およびその他の一切の権利を侵害する行為。
 - 犯罪行為またはこれを助長する行為。
 - 公序良俗に反する行為。

- 利用規約やガイドラインなどで禁止されている行為。
- その他、当社が不適切と判断する行為。
- 他人の権利を侵害するコンテンツ、自分や他人のプライベートな情報や他人に不快な思いをさせるようなコンテンツなどを、QRコード化してほかの人にあげたり、公開したりしないでください。ほかの人に読み取られる場合があります。
- コンテンツのインターネット上への送信や、他人とのコンテンツの送受信など、インターネットの利用によって生じた損害などについては、当社は一切責任を負いかねます。

このソフトでは、インターネットに接続してMiiverseに投稿したり、ニンテンドーeショップでシリーズ作品のソフトを購入したりすることができます（→6）。

※インターネットの接続には、本体のインターネット設定が必要です。インターネット設定については、本体の取扱説明書をご覧ください。

※Miiverseを利用するには、あらかじめMiiverseの初期設定を行う必要があります。

本ソフトは、ニンテンドーネットワークに対応しています。



ニンテンドーネットワークは、インターネットを通じてさまざまな遊びやコンテンツなどが楽しめる、任天堂のネットワークサービスの総称です。

インターネットに関するご注意

- フレンドコードは、お互いによく知っている人同士で安心して遊べるようにするための仕組みです。インターネットの掲示板などで、知らない人とフレンドコードを交換すると、改造データを受け取ってしまったり、不快な気持ちになるような言葉を使用されたりする危険があります。知らない人には自分のフレンドコードを教えないようにしてください。
- ゲームデータの改ざんなどにより、他のユーザーに迷惑をかけるような不正行為

は絶対に行わないでください。そのような行為が確認された場合、当サービスへの接続停止などの対処を行う場合があります。

- ゲームサーバーは、障害の発生によるメンテナンスなどによって、予告なく一時停止することがあります。また、将来的に各対応ソフトのサービスを終了することがあります。
- インターネットに接続すること、または接続できないことによって生じたいかなる損害についても、当社は一切の責任を負いません。あらかじめご了承ください。

お子様の使用を制限したい場合は、「保護者による使用制限」で項目を選んでください。このソフトでは、以下の内容を制限できます。

※「保護者による使用制限」の設定方法は、本体の取扱説明書をお読みください。

●ニンテンドーeショップ等での商品やサービスの購入

ソフトの購入を制限できます。

●Miiverseの使用

「投稿のみ制限する」でテキストや手書きの投稿を制限でき、「投稿・閲覧を制限する」でテキストや手書きの投稿・閲覧を制限できます。

このゲームは、奥や手前にも移動できるステージで、次々と現れる敵を、すいこんではきだして倒していく、3Dアクションです。貫通星型弾でまとめて倒せば、より多くのスコアを獲得できます。




エントランス画面

カービィを操作して、プレイしたいステージを選びます。ゲームが進むと、選べるステージが増えていきます。



★ amiibo

 の入口に入るとamiiboを読み込むことができます。

カービィ、メタナイト、デデデ大王、ワドルティのamiiboを読み込むと、エントランスに特別な像が飾られ、エントランスのBGMも変化します。

※ 対応amiiboの詳細は、任天堂ホームページ(<http://www.nintendo.co.jp/amiibo/>) をご覧ください。

『星のカービィ ロボボプラネット』のすれちがい通信のセーブデータがある場合も、amiiboと同様にエントランスの像やBGMが変化します。



オプション画面

クレジットの表示や、せつめいしよの表示、データをけす（→7）ことができます。かこのゲームの説明は次のとおりです。

★ かこのゲーム

ニンテンドーeショップの『星のカービィ』シリーズのソフト詳細ページに移動し、ソフトの購入ができます。

※ ニンテンドーeショップについてくわしくは、ニンテンドーeショップの電子説明書をお読みください。





データをセーブする

ステージをクリアすると、自動的にクリア状況などがセーブされます。



データをけす

オプションで「データをけす」を選ぶと、データを消去できます。

※ データを消去するときは、内容を十分にご確認ください。消去したデータは元に戻せません。

- むやみに電源をON/OFFする、データのセーブ中にゲームカードやSDカードを抜き差しする、操作の誤り、端子部の汚れなどの原因によってデータが消えてしまった場合、復元はできません。ご了承ください。
- セーブデータを改造する装置の使用は、ゲームを正常に進められなくなったり、セーブデータが壊れたり消えたりする原因となりますので、絶対におやめください。万一このような装置を使用してセーブデータを改造された場合には、改造する前の状態に復元することはできませんので、十分にご注意ください。



歩く

(移動したい方向に) ◎を軽く倒す
／＋

ダッシュ

(移動したい方向に) ◎を強く倒す／
＋をすばやく2回押す

ジャンプ

Ⓐ


しゃがみ

Ⓘ／Ⓡ

ホバリング

空中でⒶを押し続ける／連打する


空気をほおばって、空を
飛びます。



すいこみ

Ⓑ


敵やブロックをすいこんで、口の中にほおばります。



はきだし

ほおばった状態で③


敵やブロックを星型弾または貫通星型弾にして、はきだします。



貫通星型弾をはきだす

複数の敵などをほおばった状態で③


複数の敵、大きい敵やブロックをすいこむと、星型弾より強力な貫通星型弾にして、はきだします。



その場でねらう

ほおばった状態で③を押しながら④
または+

立ち止まった状態で、はきだす方向を決めます。



のみこみ

ほおばった状態でL/R

口の中にほおばった敵やブロックをのみこみます。

空気弾を撃つ

ホバリング中にⒷ

ほおばった空気をはいて、攻撃します。空気弾を撃つと、カービィは落下します。



Newニンテンドー3DS/Newニンテンドー3DS LLで遊ぶ場合、カメラの角度をCスティック(Ⓒ)で動かします。





ステージ画面の見かた



★ 1 のこりタイム

のこりタイムが0になるとゲームオーバーとなります。

★ 2 カービィの体力

体力がなくなるとゲームオーバーとなります。ステージをクリアするかステージに登場するたべもので回復できます。

★ 3 現在のスコア

★ 4 Miiverseボタン

タッチするとMiiverseに投稿できます。

★ 5 ポーズ

START を押すか「ポーズ」をタッチするとポーズ画面が表示され、操作方法を見ることができます。ステージをやりなおしたり、やめることもできます。



ミスとゲームオーバー

敵の攻撃を受けたり、地面から落ちるとカービィの体力やスコアが減ります。体力がなくなるか、のこりタイムが0になるとゲームオーバーとなります。



結果画面

ステージをクリアすると結果画面が表示されます。結果画面には今回のスコア、のこりタイム、さいだいヒット数、各ボーナスが表示され、スコアが加算されます。



ノーダメージ	ダメージを受けずにクリア
スピードクリア	規定時間以内にクリア
コインコンプリート	コインをすべて集めてクリア
てきぜんめつ	敵をすべて倒してクリア



商品・販売・取り扱いに関する お問い合わせ

お客様ご相談窓口



0570-011-120

IP電話からは075-662-9611におかけください。

※電話番号はよく確かめて、お間違いのないように
お願いいたします。

※攻略情報についてはお答えをしておりません。

電話受付時間 月～金：10:00～18:00
(土、日、祝日、会社設定休日を除く)

修理に関する お問い合わせ・送り先

任天堂サービスセンター



0570-021-010

IP電話からは0774-28-3133におかけください。

※電話番号はよく確かめて、お間違いのないように
お願いいたします。

電話受付時間 10:00～18:00
(祝日、会社設定休日を除く)

〒611-0042 京都府宇治市小倉町神楽田56番地
任天堂サービスセンター

任天堂株式会社

〒601-8501 京都市南区上鳥羽鉾立町11番地1