

1 ご使用になる前に

## 準備する

2 インターネットでできること

3 保護者の方へ

## はじめに

4 どんなゲーム？

5 ゲームの始めかた

6 データの保存（セーブ）

## ゲームの遊びかた

7 操作方法

8 画面の見かた

## ちびPCでできること

9 ハッピーを集める

10 シルエットフィルムを集める

11 ノスタルジャンクを集める

## ノスタルジャンクの楽しみかた

12 ノスタルジャンクを展示する

13 ノスタルジャンクを鑑賞する

## 通信のできるこゝ

14 おしらせを受け取る

15 コンテストに参加する


## 困ったときは

16 お問い合わせ先

## ごあいさつ

このたびは『実写でちびロボ!』をお買い上げいただき、誠にありがとうございます。ご使用になる前に、この電子説明書をよくお読みいただき、正しくお使いください。

 安全に使用するために

本ソフトをご使用になる前に、HOMEメニューの  を選び、「安全に使用するために」の内容をご確認ください。ここには、あなたの健康と安全のための大切な内容が書かれています。また、本体の取扱説明書もあわせてお読みください。

## 警 告

任天堂のゲームやソフトの複製は違法であり、国内および外国の著作権法によって厳重に禁じられています。違反は罰せられますのでご注意ください。なお、この警告は、私的使用を目的とする著作権法上の権利を妨げるものではありません。また、この電子説明書も国内および外国の著作権法で保護されています。

本品は日本国内だけの販売とし、また商業目的の使用や無断複製および賃貸は禁止されています。

© 2013 Nintendo

ニンテンドー3DSのロゴ・ニンテンドー  
3DSは任天堂の商標です。

本ソフトウェアではDynaFontを使用しています。DynaFontは、DynaComware  
Taiwan Inc.の登録商標です。



本製品の一部にシャープ株式会社の  
LCフォントを使用しております。  
LCFONT、エルシーフォント及びLC  
ロゴマークはシャープ株式会社の商標で  
す。

CTR-N-JPMJ-JPN-00

本ソフトは、Nintendo Network対応ソフトです。

このソフトでは、いつの間に通信でお知らせを受け取ったり、インターネット通信で画像のアップロードやダウンロードができます。詳しくは、通信でできること（→14、15）の項目をご覧ください。

### Nintendo Networkについて



NINTENDO  
NETWORK

Nintendo Networkは、インターネットを通じてさまざまな遊びやコンテンツなどが楽しめる、任天堂のネットワークサービスの総称です。世界中の人と一緒にゲームを楽しんだり、有料ソフトやコンテンツをダウンロードしたり、映像やメッセージなどを受け取ったり、いろんなネットワークサービスが楽しめます。

## インターネットに関するご注意

- ゲームデータの改ざんなどにより、他のユーザーに迷惑をかけるような不正行為は絶対に行わないでください。そのような行為が確認された場合、当サービスへの接続停止などの対処を行う場合があります。
- ゲームサーバーは、障害の発生によるメンテナンスなどによって、予告なく一時停止することがあります。また、将来的に各対応ソフトのサービスを終了することがあります。詳しくは、任天堂のホームページをご覧ください。
- アップロードしたデータは、一定期間後に自動的に削除される場合があります。
- インターネットに接続すること、または接続できないことによって生じたいかなる損害についても、当社は一切の責任を負いません。あらかじめご了承ください。

## 画像のアップロードやダウンロード に関するご注意

このソフトはインターネット通信で、撮影した画像のアップロードやダウンロードができます。ご利用に関して、以下の点に注意してください。

- あなたのアップロードした画像が多くの人の目に触れる可能性があり、コピー・改変・再送信などされる可能性があります。一旦他人の手に渡ったものは、送信した人であっても取り戻したり、削除したりできませんので、ご注意ください。
- アップロードした画像などは、諸般の事情により予告なく削除される場合があります。また、任天堂により不適切と判断された画像は削除や非公開にすることがあります。あらかじめご了承ください。
- 以下に該当する行為または該当するおそれがある行為をしないでください。
  - 自分または他人の本名や住所などの個人情報を送信する行為
  - 他人の名誉・信用を棄損したり、他人を侮辱したり、または他人に不快感を与える行為
  - 他人の画像を無断で公表したりするなど、他人のプライバシー権、肖像権、パブリシティ権を侵害する行為
  - 他人の著作物を権利者に無断で利用するなど、他人の著作権などの知的財産権およびその他一切の権利を侵害する行為
  - 犯罪行為またはこれを助長する行為
  - 公序良俗に反する行為
  - その他任天堂が不適切と判断する行為
- 通信機能のご利用により生じた損害などについて、当社は一切の責任を負いません。

### 3 保護者の方へ

本体の「保護者による使用制限」を設定すると、次の機能を制限することができます。

- 写真や画像・音声・動画・長文テキストの送受信
- 他のユーザーとのインターネット通信  
コンテスト（→15）への参加を制限します。
- インターネットブラウザの使用  
コンテストで受賞者となった際の、インターネットブラウザを使用した情報の入力を制限します。

※「保護者による使用制限」の設定方法は、本体の取扱説明書をお読みください。



## 4 どんなゲーム？



本体のカメラに写るのは、ちびロボから見た過去（カコ）の世界。ちびロボはカコの世界のさまざまな「もの」を撮影し、それによって出現する「ノスタルジヤンク」を手に入れます。集めたノスタルジヤンクは、ゲーム中の「ノスタルジヤンク博物館」に展示されます。ノスタルジヤンクをたくさん展示して、博物館を盛り上げましょう。



## 5 ゲームの始めかた

Chibi-Robo

### 初めて遊ぶ



いつの間に通信（→14）の設定を行い、ゲームを始めます。

Chibi-Robo

### 2回目以降に遊ぶ



### はじめから

セーブデータ（→6）を上書きして、最初から遊びます。

※上書きしたデータは元に戻せません。

### つづきから

セーブデータの続きから遊びます。

### ほかのこと

いつの間に通信ときねんしゃしん（→11）の設定を変更できます。



## 6 データの保存（セーブ）

データは、コンセントで充電したときにセーブできます。プレイ中に自動でセーブされることもあります。






- むやみに電源をON/OFFする、データのセーブ中にゲームカードやSDカードを抜き差しする、操作の誤り、端子部の汚れなどの原因によってデータが消えてしまった場合、復元はできません。ご了承ください。
- セーブデータを改造する装置の使用は、ゲームを正常に進められなくなったり、セーブデータが壊れたり消えたりする原因となりますので、絶対におやめください。万一このような装置を使用してセーブデータを改造された場合には、改造する前の状態に復元することはできませんので、十分にご注意ください。





## ちびロボの操作方法



移動	○
ジャンプ	Ⓐ
 アクション	Ⓐ (  の表示中)
ヒップラグをかつぐ	Ⓨ
ヒップラグをおろす	Ⓨ/Ⓑ (ヒップラグをかついでいるとき)
充電する	Ⓐ (ヒップラグをかついでコンセントの近くにいるとき)
ヒップラグを抜く	Ⓑ (充電完了後)
引き出しなどをつかむ	Ⓨ を押し続ける (  の表示中)
視点変更 (上下)	+
視点変更 (左)	+ / Ⓛ
視点変更 (右)	+ / Ⓡ
視点変更 (背後)	Ⓛ + Ⓡ


## ちび道具を使うときの操作方法

ちび道具を持つ	ちび道具アイコン (→8) をタッチ
ちび道具を使う	Ⓐ (ちび道具を持 っているとき)
ちび道具をしまう	Ⓑ

Chibi-Robo


## その他の操作方法



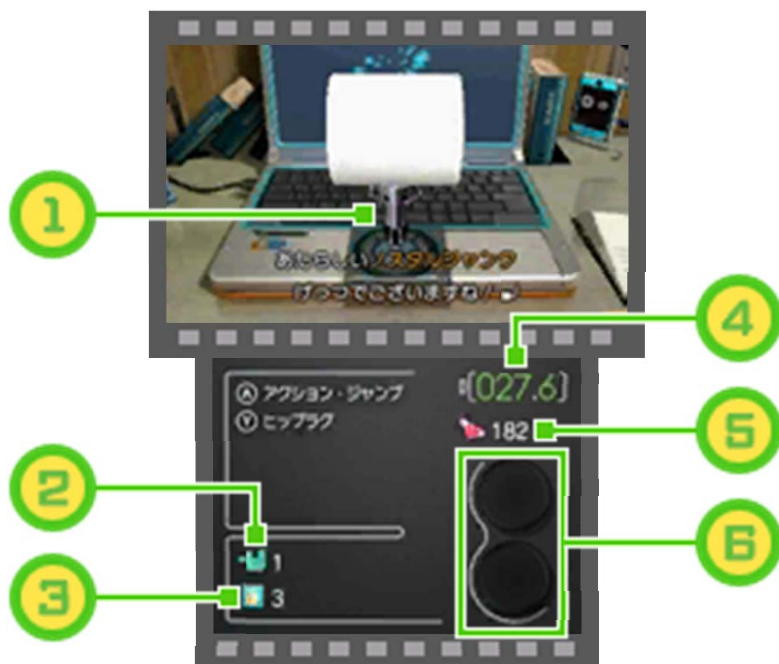
項目の選択	○/+
決定	Ⓐ
キャンセル	Ⓑ
ポーズメニューの 表示	

### トンピー

館長室にいるトンピー  
は、ゲームの遊びかた  
や操作について案内し  
てくれます。



## 8 画面の見かた



① ちびロボ

② ナリソコネ

ナリソコネの数です。「おさんぽマップ」(→9)で手に入ります。

③ オウボシール

シールポストに入れていないオウボシールの数です。展示中のノスタルジャンクなどから手に入ります。

④ ワッツ

ちびロボのエネルギーです。


⑤ ハッピー (→9)

⑥ ちび道具アイコン

ちび道具が使えるときに表示されます。



## ワッツが0になると？

時間が経過したりちびロボが動いたりするとワッツが減り、一定量以下になるとマーク（）が表示されます。0になるとバッテリーが切れ、館長室まで戻されてしまいます。




 いらいメール


いらいを受けるとさまざまな頼みごとを持ちかけられ、結果に応じてハッピーがもらえます。



いらいの中には、本体を動かして遊ぶものもあります。遊ぶ前に、まわりに十分なスペースがあることを確認し、本体を両手でしっかり持って遊んでください。けがや故障、周囲のものの破損の原因となりますので、はげしい動きや操作を行わないようにしてください。


 おさんぽマップ


いらいで行ったことのある場所に行きます。そうじやゴミ捨てをすると、ハッピーがもらえます。







## シルエットカタログ



シルエットを選ぶと、ハッピーを消費してシルエットフィルムをプリントできます。

 特別なシルエットフィルム

シルエットカタログでは入手できない、特別なシルエットフィルムもあります。





持っているシルエットフィルムを選び、本体を動かしてシルエットに合うものを撮影します。撮影に成功するとノスタルジャンクを入手できます。



撮影をやめてちびPCに戻るには、Ⓑを押します。

※撮影するときは十分なスペースを確保して、まわりに気をつけてください。とくに屋外では、車や歩行者、足元などにご注意ください。

## ガッチリツ

フィルムのシルエットと撮影したものの形状が近いほど高くなります。低いとノスタルジャンクのアリソコネに!?

## 撮影回数

9回まで撮影できます。

※9回目の撮影でガッチリツが低いと、ノスタルジャンクが入手できず、フィルムが失われます。


タイトルメニューの「ほかのこと」で「撮影する」に設定すると、カコの世界にちびロボが現れたとき、トンピーが自動的に記念写真を撮ってくれます。

※記念写真は、SDカードに保存され、『ニンテンドー3DSカメラ』で見ることができます。



## 12 ノスタルジャンクを展示する

入手したノスタルジャンクは、館長室にある展示マシンで展示室に展示します。



Chibi-Robo

### 展示マシン



○でカーソルを動かします。△を押すとノスタルジャンクを選んだり、展示スペースにセットしたりできます。Yでノスタルジャンクを捨てることができます。



#### 1 展示スペース

セットされたノスタルジャンクが、展示室に展示されます。

#### 2 カリオキ


⊗を押すと表示され、一時的にノスタルジャンクを置けます。

#### 3 カーソル

選択中のノスタルジャンクです。

## 13 ノスタルジャンクを鑑賞する

ヘリコプターに乗って展示室  
に行くと、ノスタルジャンク  
を鑑賞できます。




Chibi-Robo



鑑賞



展示中のノスタルジャンクの前にあるボ  
タン (  ) を押して鑑賞します。



### ① ナマエ

Ⓨを押すと変更できます。

### ② ガッチリツ

### ③ サツエイ

### ④ テンジ

展示から1週間が過ぎると文字が黄  
色になり、2週間が過ぎると赤色に  
なります。

展示室にいるときは、ⓧを押して記念写真を撮ることができます。

※記念写真は、SDカードに保存され、『ニンテンドー3DSカメラ』で見ることができます。



### 来場者数が増えると？

ノスタルジャンクが数多く展示されると、博物館の来場者数が増え、お礼として館長さんにワッツの上限を上げてもらえます。





## おしらせを受け取る (いつの間に通信)



ゲームを遊んでいないときでも、スリープモードにしておくことでインターネットに接続できる無線LANアクセスポイントを自動的に探して通信し、コンテストのおしらせを受け取ることができます。

※いつの間に通信で受け取ったデータは、SDカードに保存されます。SDカードはいつも本体に差し込んでおくことをおすすめします。



### 「いつの間に通信」を使用する

いつの間に通信を使用するには、利用規約への同意と本体のインターネット設定が必要です。

※インターネット設定については、本体の取扱説明書をご覧ください。

### 操作手順

1. タイトルメニューの「ほかのこと」で「いつの間に通信」を選びます。
2. 「いつの間に通信でおしらせやデータを受け取りますか？」と表示されたときに「受け取る」を選びます。

## 💡 「いつの間に通信」をやめる

### 🔌 操作手順

1. タイトルメニューの「ほかのこと」で「いつの間に通信」を選びます。
2. 「いつの間に通信でお知らせやデータを受け取りますか？」と表示されたときに「受け取らない」を選びます。







## コンテストに参加する (インターネット通信)



インターネットに接続して、いつの間に通信でお知らせを受け取る設定にしていると、コンテストの案内が届きます。コンテストに参加すると、ノスタルジャンクのアップロードやダウンロードができます。受賞者には賞品が贈られます。

※ノスタルジャンクの画像とナマエがほかのユーザーに共有されます。

※インターネット設定については、本体の取扱説明書をお読みください。

※コンテストは期間を限定して開催されます。詳しくは、いつの間に通信で受け取るお知らせをご覧ください。

※受賞者となった際は、インターネットブラウザで情報を入力します。

※**タイトルメニューの「はじめから」を選んだり、本体を初期化したりすると、それまでにアップロード・ダウンロードした情報はすべて失われますので、ご注意ください。**



## 商品・販売・取り扱いに関する お問い合わせ

お客様ご相談窓口



0570-011-120

PHS、IP電話からは 075-662-9611 におかけください。

※電話番号はよく確かめて、お間違いのないように  
お願いいたします。

※攻略情報についてはお答えをしておりません。

電話受付時間 月～金：9:00～17:00（土、日、  
祝日、会社設定休日を除く）

## 修理に関する お問い合わせ・送り先

任天堂サービスセンター



0570-021-010

PHS、IP電話からは 0774-28-3133 におかけください。

※電話番号はよく確かめて、お間違いのないように  
お願いいたします。

電話受付時間 月～金：9:00～21:00  
土：9:00～17:00（日、祝日、会  
社設定休日を除く）

〒611-0042 京都府宇治市小倉町神楽田56番地  
任天堂サービスセンター

**任天堂株式会社**

〒601-8501 京都市南区上鳥羽鉾立町11番地1