

1 安全に使用するために

はじめに

2 ゲーム紹介

3 操作方法

4 ゲームの始めかた

5 ゲームの終わりかた

6 VCで使える機能

ゲームの遊びかた

7 ゲームの進めかた

8 画面の見かた

9 ヤコブの変身

その他


10 キャラクター紹介

11 ワールド紹介

ごあいさつ

このたびはニンテンドー3DS専用ソフト『トリップワールド』をお買い上げいただき、誠にありがとうございます。ご使用になる前に、この「取扱説明書」をよくお読みいただき、正しい使用方法でご愛用ください。

 安全に使用するために

本ソフトをご使用になる前に、HOMEメニューの  を選び、「安全に使用するために」の内容をご確認ください。ここには、あなたの健康と安全のための大切な内容が書かれています。

また、ニンテンドー3DSの取扱説明書も併せてお読みください。

本ソフトは、原作のゲーム内容(通信機能を除く)をニンテンドー3DS上で再現したものであり、動作・表現等に原作とは若干の違いがあります。あらかじめご了承ください。

『トリップワールド』
に関するお問い合わせ先

サン電子株式会社

.....

ニンテンドー3DSのサービス全般、および各ソフトに関するお問い合わせ先につきましては、ニンテンドーeショップの「設定・その他」の「お問い合わせについて」をご覧ください。

※ゲームの攻略情報についてはお答えしていません。

警 告

任天堂のゲームやソフトの複製は違法であり、国内および外国の著作権法によって厳重に禁じられています。違反は罰せられますのでご注意ください。なお、この警告は、私的使用を目的とする著作権法上の権利を妨げるものではありません。また、この取扱説明書も国内および外国の著作権法で保護されています。

WARNING

Copying of any Nintendo software or manual is illegal and is strictly prohibited by copyright laws of Japan and any other countries as well as international laws. Please note that violators will be prosecuted. This warning does not interfere with your rights for personal use under copyright laws.

FOR SALE IN JAPAN ONLY.
COMMERCIAL USE,
UNAUTHORIZED COPY AND
RENTAL PROHIBITED.

本品は日本国内だけの販売とし、また商業目的の使用や無断複製および賃貸は禁止されています。

©SUNSOFT

GAME BOY・ゲームボーイは任天堂の登録商標です。

Trademarks registered in Japan.

ニンテンドー3DSのロゴ・ニンテンドー3DSは任天堂の商標です。

CTR-RBCJ-JPN

2 ゲーム紹介

『トリップワールド』
は、主人公のヤコブを
操作してワールドを進
んでいくアクションゲ
ームです。



ものがたり

たいへんだ！ 平和の象徴、マイタの花が
盗まれた。

これまで仲の良かったみんなが急にけんか
ばかり。ついには、草や花まで狂暴になっ
てしまったぞ。

ヤコブよ、トリップワールドに平和を取り
戻せ。

3 操作方法

ワールドでの操作方法

移動



ゲームの一時
中断・再開

START

陸上ヤコブの操作方法

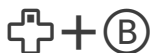
ジャンプ



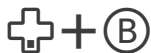
攻撃



空中ヤコブに
変身



水中ヤコブに
変身

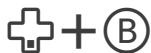


空中ヤコブの操作方法

羽ばたき



陸上ヤコブに
変身



水中ヤコブの操作方法

上昇	Ⓐ
攻撃	Ⓑ
陸上ヤコブに変身	⊕ ⊕ Ⓑ

特殊な変身をしたときの操作方法

攻撃	Ⓑ
----	---

タイトル画面での操作方法

ゲームの開始	START
オプション画面の表示	SELECT / Ⓨ

※ Ⓐ + Ⓑ + START + SELECT / Ⓐ + Ⓑ + START + Ⓨ を同時に押すと、ゲームをリセットして、オープニングデモに戻ります。

スリープモード

バッテリーの消費を抑えてゲームを一時中断できます。ゲーム中に3DS本体を閉じるとスリープモードになり、開くと続きから再開します。

4 ゲームの始めかた

オープニングデモ中に
START を押すと、タイトル画面が表示されます。

タイトル画面で
START を押すと、ワールド 1 からゲームが始まります。



オプション

タイトル画面で
SELECT を押すと、オプション画面が表示されます。

以下の操作で3つの項目を選ぶことができます。



項目を選ぶ	+
数字を選ぶ	(A)/(B)
決定	START (「WORLD」または「BREAK」を選んでいるとき)

WORLD

ワールドを選んで、ゲームを始めます。


BREAK

ワールドの特定の場所を選んで、ゲームを始めます。

NUMBER

番号を選んで、音楽を流します。

5 ゲームの終わりかた


プレイ中に  を押すと、ゲームが中断され、下画面にHOMEメニューが表示されます。「おわる」をタッチすると、ゲームの進行状況をセーブ（保存）して終了します。


これをVC中断機能といいます。詳しくは、(→6) をご覧ください。

6 VCで使える機能

VC（バーチャルコンソール）のソフトでのみ、使える機能があります。

VC中断機能

 HOME でゲームを中断し、ゲームの状況を保存する機能です。

ゲーム中に  HOME を押すと、下画面にHOMEメニューが表示されます。その際、ゲームは中断され、そのときのゲームの状況が自動的に保存されます。

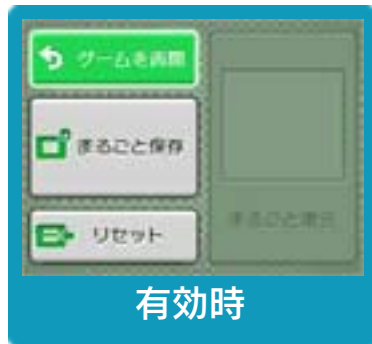
この機能を使うと、ゲームの途中で他のソフトを立ち上げたり、本体の電源をOFFにしても、次回ゲームを起動すると、中断されたところから再開できます。

※再開すると、保存されていたゲームの状況は消えます。

VCメニュー

ゲーム中に下画面をタッチ(もしくはⓧ長押し)すると表示されるメニューです。VCメニューが表示されている間は、ゲームが一時中断されます。

「まるごとバックアップ機能」を有効にするか無効にするかでメニュー内容が変わります。



有効時



無効時

※「まるごとバックアップ機能」について詳しくは以下をご覧ください。

まるごとバックアップ機能

ゲームの内容を、好きなタイミングでバックアップ（コピーして保存しておくこと）できる機能です。

バックアップしたデータは上書きされるまで消えることはありません。

バックアップしたデータをよみこむと、何度でも同じところからゲームを再開することができます。

まるごとバックアップ機能の有効無効を切り替える

初回起動時は有効になっています。

VCメニュー表示中に[R] + [START] + [X]を同時に押すと、機能の有効、無効を切り替えることができます。

まるごとバックアップ機能が有効の時



ゲームを再開	ゲームを再開します。
まるごと保存	ゲーム状況をバックアップします。
リセット	タイトル画面に戻ります。
まるごと復元	まるごと保存でバックアップしたデータをよみこみます。 ※データがある場合のみ表示されます。

- ゲームの内容をバックアップする
バックアップしたいところで下画面をタッチし、「まるごと保存」をタッチします。コピーする際のゲーム状況が上画面に表示されていますので、バックアップする場合は「はい」を選んでください。
- バックアップしたデータをよみこむ
バックアップした状況からゲームを再開する場合は、「まるごと復元」をタッチします。

※まるごとバックアップ機能でコピーできるデータは1つです。すでにデータがある場合は、上書きされますのでご注意ください。

まるごとバックアップ機能が無効の時



ゲームを再開したいときは「ゲームを再開」をタッチ、タイトル画面に戻りたいときは「リセット」をタッチしてください。
※まるごとバックアップ機能で、すでにバックアップしたデータは、無効にしても保存されています。

おまけ

ソフトが発売された当時のゲームボーイの雰囲気遊ぶことができます。

ゲームボーイの画素数にする

HOMEメニューで本ソフトのアイコンをタッチするとき、**START** または **SELECT** を押しながらゲームを起動します。
元の画素数に戻す場合は、何も押さない状態でゲームを起動してください。

ゲームボーイ風の画面色にする

ゲームを遊んでいるときに**L**+**R**を同時に押しながら**Y**で切り替えます。

7 ゲームの進めかた

主人公のヤコブを操作します。ヤコブはさまざまな姿に変身（→9）しながら、ワールドを進みます。




ライフとゲームオーバー

ヤコブのライフ（→8）がなくなると、残り数が減ってワールドの特定の場所からやり直しとなります。残り数が0のときにライフがなくなると、ゲームオーバーです。 **START** を押すと、オープニングデモに戻ります。



8 画面の見かた



① ヤコブのライフ

敵の攻撃を受けたり、トゲに当たったりすると減ります。

② スコア

③ ヤコブの残り数

9 ヤコブの変身

ヤコブはさまざまな姿に変身することができます。姿によってできることが異なります。

3段階の変身

陸上ヤコブ



陸上を歩き、キックで攻撃します。

空中ヤコブ



羽ばたいて空中を飛びます。攻撃はできません。

水中ヤコブ



水中を泳ぎます。泡爆弾を発射して攻撃します。

特殊な変身

特殊アイテムを取ると、一定時間、以下の姿に変身します。

しっぽヤコブ



③で長いしっぽを振って、遠くの敵でも攻撃できます。

花ヤコブ



③で種を飛ばします。種が当たった敵は花を生やし、しばらくの間眠って動かなくなります。

ボールヤコブ




無敵になります。ただし、トゲに
当たるとライフがなくなります。

ヤコブ（主人公）



シャブブ族の若者です。3段階に変身する能力があります。

長老




マイタの花を守る老シャブブです。ヤコブと2人で暮らしています。

マイタの花




聖なる山、テューピアスに咲く平和の花です。

王様



平和を愛するミルラランドの王です。実は.....。

王妃




ミルラランドの王妃です。現在は行方不明となっています。

11 ワールド紹介



ワールド1
デュービアス山



ワールド2
サベージランド



ワールド3
アイリットランド



ワールド4
プリンランド



ワールド5
ミルラランド