

1 ご使用になる前に

はじめに

2 ゲーム紹介

3 操作方法

4 1Pと2Pの切り替え

5 ゲームの始めかた

6 ゲームの終わりかた

7 VCで使える機能

ゲームの遊びかた

8 画面の見かた

9 ゲームの進めかた

10 アイテム紹介


困ったときは

11 お問い合わせ先

ごあいさつ

このたびは『かんしゃく玉なげカン太郎の東海道五十三次』をお買い上げいただき、誠にありがとうございます。ご使用になる前に、この電子説明書をよくお読みいただき、正しくお使いください。

安全に使用するために

本ソフトをご使用になる前に、HOMEメニューの  を選び、「安全に使用するために」の内容をご確認ください。ここでは、あなたの健康と安全のための大切な内容が書かれています。また、本体の取扱説明書もあわせてお読みください。

本ソフトは、原作のゲーム内容をニンテンドー3DS上で再現したものであり、動作・表現などに原作とは若干の違いがあります。あらかじめご了承ください。

警 告

任天堂のゲームやソフトの複製は違法であり、国内および外国の著作権法によって厳重に禁じられています。違反は罰せられますのでご注意ください。なお、この警告は、私的使用を目的とする著作権法上の権利を妨げるものではありません。また、この電子説明書も国内および外国の著作権法で保護されています。

本品は日本国内だけの販売とし、また商業目的の使用や無断複製および賃貸は禁止されています。

- むやみに電源をON/OFFする、データのセーブ中にゲームカードやSDカードを抜き差しする、操作の誤り、端子部の汚れなどの原因によってデータが消えてしまった場合、復元はできません。ご了承ください。
- セーブデータを改造する装置の使用は、ゲームを正常に進められなくなったり、セーブデータが壊れたり消えたりする原因となりますので、絶対におやめください。万一このような装置を使用してセーブデータを改造された場合には、改造する前の状態に復元することはできませんので、十分にご注意ください。

©SUNSOFT

ファミコン・ファミリーコンピュータ・ニンテンドー3DSのロゴ・ニンテンドー3DSは任天堂の商標です。

CTR-N-TDKJ-JPN-00

2 ゲーム紹介

『かんしゃく玉なげカン太郎の東海道五十三次』は、主人公の「カン太郎」を操作し、江戸を目指して東海道を進むアクションゲームです。



カン太郎

カン太郎

江戸の神田で生まれ育った江戸っ子だい。きっぷはよくて、まがったことがだいきらい。浅草の祭りの夜に、いいなずけのももこちゃんがまっています。

ストーリー

花のお江戸の花火職人、カン太郎は京の都で修行して新しい花火の製造法を身につけました。そして、この花火を江戸のみんなに見せようと、東海道の旅を始めるのであります。ところが鉄砲を密造する「井ノ国屋・剛左衛門 [ごうざえもん] 」という悪い商人がいて、新しい花火の製造法を鉄砲作りに利用しようと考えました。そこでカン太郎をやっつけてこの製造法の巻物を横取りしようとするのです。待ちうける敵は、ごろつき、とりつかい、盗賊、とめ女、ゆうれい、ぼうず、剛左衛門、忍者、編笠浪人 [あみがさろうにん] に仕事人。カン太郎はかんしゃく玉を投げて敵をやっつけます。刀、手形、小判、お札のアイテムを持っていると、ある敵に対して強くなるよ。はたしてカン太郎は無事に江戸について、隅田川で花火を打ちあげられるでしょうか。

3 操作方法

ステージ画面の操作

移動	+
しゃがむ	+
ジャンプ	Ⓐ (長押しで高くジャンプ)
かんしゃく玉を投げる	Ⓑ
かんしゃく玉を地面に置く	Ⓑ (しゃがんでいるとき)
ゲームの一時中断・再開	START (1Pのみ)

タイトル画面の操作

項目の決定	START (1Pのみ)
項目の選択	SELECT (1Pのみ)

⊕と⊙、Ⓑと⊗、SELECTとⓎは同じ操作ができます。

4 1Pと2Pの切り替え

Ⓛ+Ⓡを同時に押しながらⓎを押すと、1台の本体で1Pと2Pを切り替えることができます。

「ふたりげ～む」では、キャラクターが交代するたびに1Pと2Pの切り替えを行ってください。

※1Pと2Pを同時に操作することはできません。

※「ひとりげ～む」では、2Pに切り替えると操作ができません。1Pに切り替えてください。

5 ゲームの始めかた


タイトル画面

「ひとりげ～む」か
「ふたりげ～む」を選
び、 **START** を押すと
ゲームが始まります。



※「ふたりげ～む」を選んだ場合は、プレ
イヤーを切り替えて操作します。詳しく
は、(→4)をご覧ください。


6 ゲームの終わりかた


プレイ中に  を押すと、ゲームが中断され、下画面にHOMEメニューが表示されます。「おわる」をタッチすると、ゲームの進行状況をセーブ（保存）して終了します。これをVC中断機能といいます。詳しくは、「VCで使える機能」のページをご覧ください。

7 VCで使える機能

VC（バーチャルコンソール）のソフトでのみ、使える機能があります。

VC中断機能

HOME でゲームを中断し、ゲームの状況を保存する機能です。

ゲーム中に HOME を押すと、下画面にHOMEメニューが表示されます。その際、ゲームは中断され、そのときのゲームの状況が自動的に保存されます。

この機能を使うと、ゲームの途中で他のソフトを立ち上げたり、本体の電源をOFFにしても、次回ゲームを起動すると、中断されたところから再開できます。

※再開すると、保存されていたゲームの状況は消えます。

VCメニュー

ゲーム中に下画面をタッチすると表示されるメニューです。VCメニューが表示されている間は、ゲームが一時中断されます。「まるごとバックアップ機能」を有効にするか無効にするかでメニュー内容が変わります。



※「まるごとバックアップ機能」について詳しくは以下をご覧ください。

まるごとバックアップ機能

ゲームの内容を、好きなタイミングでバックアップ（コピーして保存しておくこと）できる機能です。

バックアップしたデータは上書きされるまで消えることはありません。

バックアップしたデータをよみこむと、何度でも同じところからゲームを再開することができます。

まるごとバックアップ機能の有効無効を切り替える

初回起動時は有効になっています。

VCメニュー表示中に R + START + X を同時に押すと、機能の有効、無効を切り替えることができます。

まるごとバックアップ機能が有効の時



ゲームを再開	ゲームを再開します。
まるごと保存	ゲーム状況をバックアップします。
リセット	タイトル画面に戻ります。
まるごと復元	まるごと保存でバックアップしたデータをよみこみます。 ※データがある場合のみ表示されます。

- ゲームの内容をバックアップする
バックアップしたいところで下画面をタッチし、「まるごと保存」をタッチします。コピーする際のゲーム状況が上画面に表示されていますので、バックアップする場合は「はい」を選んでください。
- バックアップしたデータをよみこむ
バックアップした状況からゲームを再開する場合は、「まるごと復元」をタッチします。

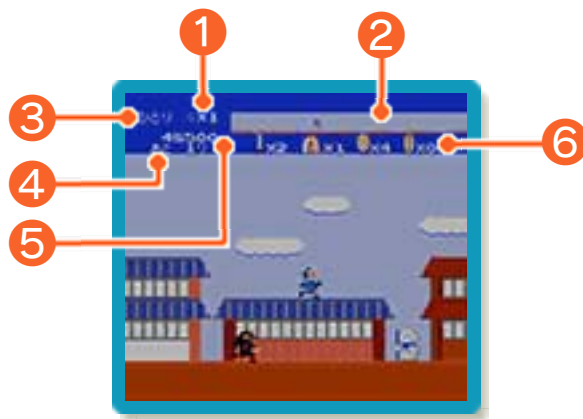
※まるごとバックアップ機能でコピーできるデータは1つです。すでにデータがある場合は、上書きされますのでご注意ください。

まるごとバックアップ機能が無効の時



ゲームを再開したいときは「ゲームを再開」をタッチ、タイトル画面に戻りたいときは「リセット」をタッチしてください。
※まるごとバックアップ機能で、すでにバックアップしたデータは、無効にしても保存されています。

8 画面の見かた



① カン太郎の残り数

② 全体マップ

③ 操作プレイヤー

1Pのときは「ひとり」、2Pのときは「ふたり」と表示されます。

④ 宿場までの距離

⑤ 現在のスコア

ステージに登場する敵を倒すと獲得できます。20000点でカン太郎の残り数が1増え、その後は40000点追加されるごとに1増えます。

⑥ アイテム (→10)


左から、刀、手形、小判、お札を表します。

9 ゲームの進めかた

敵を倒し、アイテムを集めながらステージを進んでいきます。ステージの奥にある宿場までたどりつくとステージクリアです。ステージは全部で21あります。

アイテムの出しかた

特定の場所でかんしゃく玉を爆発させると、アイテムが出現します。



ミスとゲームオーバー

「敵や敵の攻撃に当たる」「川に落ちる」などするとミスとなり、カン太郎の残り数が1減ります。カン太郎の残り数が0のときにミスをするとゲームオーバーとなり、タイトル画面に戻ります。

特殊な敵について

とめ女やゆうれいなど、一部の敵は触れてもミスになりませんが、アイテムを取られたり、かんしゃく玉の使用やジャンプができなくなります。ただし、特定のアイテムを持っているとそれを防げます。

10 アイテム紹介

刀



盗賊にアイテムを盗まれるのを防ぎます。

手形



関所を通るときに、役人に邪魔されなくなります。

小判



持っているとき特定の場面で消費され、様々な効果を得られます。持っている数が増えると、得られる効果が増えていきます。

2枚以上持っているとき

小判を2枚消費して、川の途中に渡り石を出現させます。

5枚以上持っているとき

小判を4枚消費して、とめ女にだきつかれてジャンプできなくなるのを防ぐようになります。

7枚以上持っているとき

手形を持っていなくても、小判を6枚消費して、役人に邪魔されないようになります。

お札



ゆうれいに乗られて動きが遅くなるのを防ぎます。3枚集めると雲の上に乗れるゲタが出現します。

おにぎり



空中の特定の場所でかんしゃく玉を爆発させると出現します。取ると一定時間無敵になって転がり続けます。

※無敵状態でも、川や海に落ちるとミスになります。

『かんしゃく玉なげカン太郎の
東海道五十三次』
に関するお問い合わせ先

サン電子株式会社

.....

ニンテンドー3DSのサービス全般、および各ソフトに関するお問い合わせ先につきましては、ニンテンドーeショップの「設定・その他」の「お問い合わせについて」をご覧ください。

※ゲームの攻略情報についてはお答えしていません。