


Wii Uマイク

WUP-021

取扱説明書


MAA-WUP-A-MW-JPN-CO 

このたびはお買い上げいただきまして、誠にありがとうございます。ご使用になる前にこの「取扱説明書」をよくお読みいただき、正しくお使いください。特に「安全に使用するために」は、ご使用になる前に必ずお読みください。

ご使用になる方が小さなお子様の場合は、保護者の方がよく読んでご説明ください。

なお、取扱説明書は大切に保管してください。

※  Wii U取扱説明書や  Wii U電子説明書とあわせてお読みください。

- Wii Uマイクは、Wii U本体のUSB端子に接続して使用するWii U専用の周辺機器です。
※ Wii Uマイク単体では動作しません。
- パッケージの裏面に  マークが付いているWii U専用ソフトで使用できます。

セット内容

本セットには、次のものが入っています。ご確認ください。

- Wii Uマイク[WUP-021].....1本
- 取扱説明書(本書).....1枚

安全に使用するために(必ずお読みください)

ご使用になる方の健康を守り、事故を未然に防ぐため、ご使用前にWii Uメニュー「安全に使用するために」(右のアイコン)の注意事項をお読みいただき、その内容を必ずお守りください。



各部の名称



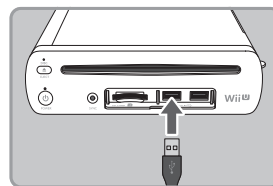
接続方法

Wii U本体の電源がOFFの状態、Wii U本体のUSB端子にUSBプラグを差し込んでください。


取り外すときは、電源スイッチを下側にスライドしてから、Wii U本体の電源をOFFにして、USBプラグを抜いてください。

※ USB端子はWii U本体背面にもあります。

※ Wii U本体以外の機器(パソコンなど)には接続しないでください。




故障かな?と思ったら

修理サービスを依頼される前に、下表および  Wii U取扱説明書の「困ったときは」や

 Wii U電子説明書の「Q&A」をご確認ください。

※各ソフトや周辺機器の説明書もあわせてご覧ください。

音が出ない	
Wii Uマイク対応ソフトですか?	パッケージ裏面やニンテンドーeショップの購入画面に  がいないソフトでは動作しません。
USBプラグはしっかり奥まで差し込まれていますか?	USBプラグを、Wii U本体のUSB端子にしっかり差し込んでください。

雑音が入る/ハウリング(※)が発生する	
騒音のある場所で使用していたり、音量を大きくして使用していたりしませんか?	Wii U GamePadやテレビのスピーカーから出た音などに、マイクが反応している可能性があります。静かな環境を整えたり、スピーカーの音量を小さくしたりしてください。

※マイクの使用時に、スピーカーから出た音が再度マイクに入ってしまうことにより不快な騒音が生じる現象をハウリングといいます。

音がずれる	
Wii U本体から送られた入力信号は、テレビ内で処理されたあとに映像や音声として出力されるため、その処理時間が遅延時間として発生することがあります。Wii U本体やWii U GamePad、テレビの故障ではありません。 なお、テレビによっては「ゲームモード」などに設定することでテレビ内での処理時間を短縮できる場合があります。くわしくは、お使いのテレビの取扱説明書をご覧ください。	

以上のことを確認しても正常に動作しない場合は、任天堂サービスセンターにお問い合わせください(→裏面)。

仕様

型名	WUP-021
マイク方式	ムービングコイル型ダイナミックマイク
指向性	単一指向性
音声方式	モノラル
外形寸法	φ59.4×214mm
コードの長さ	4.8m
質量	約292g

※仕様の一部を改良のため予告なく変更することがあります。

本品は日本国内専用です。日本仕様のWii U本体でのみ使用可能です。
法律で認められている場合を除き、貸与や商業的使用は禁止されています。



この装置は、クラスB情報技術装置です。この装置は、家庭環境で使用することを目的としていますが、この装置がラジオやテレビジョン受信機に近接して使用されると、受信障害を引き起こすことがあります。
取扱説明書に従って正しい取り扱いをして下さい。

VCCI-B

MEMO

.....

.....

.....

.....

.....

.....

.....

.....

.....

.....

.....

.....

.....

.....

.....

.....

.....

.....

.....

.....

.....

.....

.....

商品・インターネット接続に関するお問い合わせ



任天堂テクニカルサポートセンター

0570-020-210 (ナビダイヤル)

- PHS、IP電話からは **03-4330-7570** におかけください。
● 電話番号はよく確かめて、お間違いのないようにお願いいたします。
● 電話受付時間：9:00～17:00 (祝日、会社設定休日を除く)

修理に関するお問い合わせ



任天堂サービスセンター

0570-021-010 (ナビダイヤル)

- PHS、IP電話からは **0774-28-3133** におかけください。
● 電話番号はよく確かめて、お間違いのないようにお願いいたします。
● 電話受付時間：月～金 9:00～21:00 / 土 9:00～17:00
(日、祝日、会社設定休日を除く)

修理のお申し込み方法について

パソコン(またはスマートフォン)や携帯電話から、「オンライン修理受付」でお申し込みいただけます。



パソコンの場合

<http://www.nintendo.co.jp/support/>



携帯電話の場合

<http://nintendo.jp/>



修理品の送り先・直接お持ちいただく場合

〒611-0042 京都府宇治市小倉町神楽田56番地
任天堂サービスセンター

- 営業時間：月～金 9:00～17:00 (土、日、祝日、会社設定休日を除く)
- 電話受付日時とは異なりますのでご注意ください。

任天堂株式会社

Wii Uのロゴ・Wii Uは任天堂の商標です。
©2012 Nintendo