

# 第72期 中間報告書

平成23年4月1日から平成23年9月30日まで

任天堂株式会社

## 株主の皆様へ

取締役社長 岩田 聡



[ニンテンドー3DS(フレアレッド)]  
平成23年7月14日 発売



(ゼルダの伝説 時のオカリナ 3D)



株主の皆様には、ますますご清栄のことと拝察申し上げます。平素は格別のご支援を賜り、厚く御礼申し上げます。

さて、当社グループの第72期中間期(平成23年4月1日から平成23年9月30日まで)の決算を行いましたので、その概要をご報告申し上げます。

### 事業の経過およびその成果

当中間期(第2四半期連結累計期間)の状況は、「ニンテンドー3DS」では、ハードウェアの販売台数は307万台、3DS専用ソフトウェアは「ゼルダの伝説 時のオカリナ 3D」がミリオンセラーとなりましたが、ヒット作が少なかったこと等により813万本の販売本数にとどまりました。8月に国内外で実施した大幅な価格改定以降、3DS本体の販売状況は改善されつつありますが、ソフトラインアップの充実は年末年始の最大商戦期に向けて準備を進めており、ハードの価格改定の効果は有力タイトルが揃う第3四半期に、ハード・ソフトの販売増として現れると見込んでいます。

また、「ニンテンドーDS」シリーズ(DSi LL/DSi/DS Lite/DS)の販売数量は、ハードウェアが258万台、ソフトウェアが2,899万本となりました。

「Wii」では、「マリオカートWii」や「Wii Sports Resort」を同梱したWiiの魅力を実感していただきやすい本体セットを新たに提案した結果、ハードウェアの販売台数は335万台となりましたが、ヒット作や新規タイトルが少なかったこと等が起因し、ソフトウェアの販売本数は3,645万本となりました。

上記の通り、総じてヒットソフトが少なかったため、ハードウェア・ソフトウェアの販売が共に前年同期に比べ減少したことや3DS本体や海外におけるWii本体の値下げおよびこれらの値下げに伴い在庫補償を行ったことに加え、米ドルの為替相場が大きく円高に推移した影響等で、売上高は2,157億円（うち、海外売上高1,708億円、海外売上高比率79.2%）となりました。さらに、本体の値下げの影響が売上総利益率を大幅に低下させたこと等により売上総利益が減少し、573億円の営業損失となりました。経常損失は主として外貨建資産の期末評価において円高による為替差損が524億円発生した結果1,078億円となり、中間純損失は702億円となりました。配当につきましては、営業損失となったことから、誠に遺憾ながら中間配当は無配とさせていただきます。



[Wii本体 新セット(海外)]



[Wii本体 新セット(国内)]



(マリオカートWii)



(Wii Sports Resort)



〔ニンテンドー3DS(ミスティピンク)〕  
平成23年10月20日 発売




〔ニンテンドー3DS(アイスホワイト)〕  
平成23年11月3日 発売




(スーパーマリオ 3Dランド)



(マリオカート7)



(ゼルダの伝説 スカイウォードソード)



(JUST DANCE Wii)



(星のカービィ Wii)

## 今後の見通し

当社グループは、年齢・性別・ゲーム経験の有無を問わず、誰もが楽しめるような新しい娯楽を提案することで多くの人々を笑顔にしたいとの考えのもと、継続的な「ゲーム人口の拡大」の実現に取り組んでいます。

「ニンテンドー3DS」に関しては、年末年始の最大商戦期に向けて価格改定の効果を最大限に引き出せるよう、「スーパーマリオ 3Dランド」、「マリオカート7」といった自社タイトルだけでなく、サードパーティの有力タイトルを含めた多種多様なソフトラインアップを取り揃え、また本体についても新しいカラーバリエーションを投入することによって本格的な普及を目指してまいります。

「Wii」においては、今年発売25周年を迎える「ゼルダの伝説」シリーズ最新作「ゼルダの伝説 スカイウォードソード」や、画面のお手本に合わせて体を動かすだけで簡単にダンスが楽しめる「JUST DANCE Wii」、「星のカービィ」シリーズ最新作「星のカービィ Wii」などの新商品の発売に加え、当社の長寿命ソフト群を活用し、粘り強く訴求することで、更なる普及を目指してまいります。

これらの取組みのもと、引き続き社業の発展に邁進する所存でございますので、株主の皆様におかれましては、今後ともご支援、ご鞭撻を賜りますようお願い申し上げます。

## 連結販売実績

販売数 [ 単位 : 万台・万本 ] タイトル数 [ 単位 : 本 ]

ハード名	区分		当中間期 (H23.4.1から H23.9.30まで)	前中間期 (H22.4.1から H22.9.30まで)	前期 (H22.4.1から H23.3.31まで)	累計
ニンテンドー DS	ハード	国内	16	115	235	3,292
		米大陸	105	253	839	5,619
		その他	137	301	678	5,990
		<b>合計</b>	<b>258</b>	<b>669</b>	<b>1,752</b>	<b>14,900</b>
	ソフト	国内	339	1,251	2,165	20,253
		米大陸	1,605	2,806	6,225	35,687
		その他	955	1,427	3,707	30,907
		<b>合計</b>	<b>2,899</b>	<b>5,484</b>	<b>12,098</b>	<b>86,848</b>
	タイトル数	国内	36	88	163	1,792
米大陸		85	143	265	1,639	
その他		78	146	271	1,964	
ニンテンドー 3DS	ハード	国内	107	—	106	213
		米大陸	81	—	132	213
		その他	119	—	123	242
		<b>合計</b>	<b>307</b>	<b>—</b>	<b>361</b>	<b>668</b>
	ソフト	国内	183	—	218	401
		米大陸	325	—	394	719
		その他	305	—	331	636
		<b>合計</b>	<b>813</b>	<b>—</b>	<b>943</b>	<b>1,756</b>
	タイトル数	国内	33	—	21	54
米大陸		35	—	20	55	
その他		29	—	20	49	
Wii	ハード	国内	32	45	126	1,191
		米大陸	126	251	778	4,244
		その他	177	201	605	3,501
		<b>合計</b>	<b>335</b>	<b>497</b>	<b>1,508</b>	<b>8,936</b>
	ソフト	国内	337	460	1,145	6,389
		米大陸	1,828	3,716	9,921	41,479
		その他	1,479	2,346	6,061	27,386
		<b>合計</b>	<b>3,645</b>	<b>6,521</b>	<b>17,126</b>	<b>75,254</b>
	タイトル数	国内	15	27	56	430
米大陸		64	116	245	1,110	
その他		60	120	237	1,080	

- (注) 1. ニンテンドーDSとは「ニンテンドーDSi LL/DSi/DS Lite/DS」を指します。  
 2. タイトル数におけるその他は、欧州および豪州で発売されたタイトル数です。  
 3. ニンテンドーDSのソフト販売数およびタイトル数には、ニンテンドーDSiウェアの数量を含みません。  
 4. ニンテンドー3DSのソフト販売数およびタイトル数には、ニンテンドーeショップからダウンロードできるソフトの数量を含みません。  
 5. Wiiのソフト販売数およびタイトル数には、バーチャルコンソールおよびWiiウェアの数量を含みません。

## 連結貸借対照表

[単位：百万円]

科目	当中間期末 (H23.9.30現在)	前期末 (H23.3.31現在)
<b>資産の部</b>		
<b>流動資産</b>	<b>1,135,035</b>	<b>1,468,706</b>
現金及び預金	591,280	812,870
受取手形及び売掛金	49,033	135,689
有価証券	295,239	358,206
たな卸資産	108,642	92,713
その他	91,226	69,982
貸倒引当金	△ 386	△ 756
<b>固定資産</b>	<b>242,201</b>	<b>165,591</b>
有形固定資産	84,068	80,864
無形固定資産	5,555	5,539
投資その他の資産	152,577	79,187
<b>資産合計</b>	<b>1,377,237</b>	<b>1,634,297</b>

科目	当中間期末 (H23.9.30現在)	前期末 (H23.3.31現在)
<b>負債の部</b>		
<b>流動負債</b>	<b>218,150</b>	<b>333,301</b>
支払手形及び買掛金	147,540	214,646
未払法人税等	1,726	32,301
引当金	2,234	2,431
その他	66,649	83,922
<b>固定負債</b>	<b>17,040</b>	<b>19,134</b>
引当金	10,721	11,647
その他	6,318	7,486
<b>負債合計</b>	<b>235,190</b>	<b>352,435</b>
<b>純資産の部</b>		
<b>株主資本</b>	<b>1,257,840</b>	<b>1,367,767</b>
資本金	10,065	10,065
資本剰余金	11,734	11,734
利益剰余金	1,392,715	1,502,631
自己株式	△ 156,675	△ 156,663
<b>その他の包括利益累計額</b>	<b>△ 115,999</b>	<b>△ 86,129</b>
その他有価証券評価差額金	△ 2,117	△ 917
為替換算調整勘定	△ 113,882	△ 85,212
<b>少数株主持分</b>	<b>206</b>	<b>224</b>
<b>純資産合計</b>	<b>1,142,046</b>	<b>1,281,861</b>
<b>負債純資産合計</b>	<b>1,377,237</b>	<b>1,634,297</b>

## 連結損益計算書

[単位：百万円]

科目	当中間期 (H23.4.1から H23.9.30まで)	前中間期 (H22.4.1から H22.9.30まで)
売上高	215,738	363,160
売上原価	183,721	214,369
<b>売上総利益</b>	<b>32,016</b>	<b>148,791</b>
販売費及び一般管理費	89,363	94,558
<b>営業利益又は営業損失(△)</b>	<b>△ 57,346</b>	<b>54,232</b>
<b>営業外収益</b>	<b>4,840</b>	<b>4,849</b>
受取利息	3,870	3,289
その他	970	1,559
<b>営業外費用</b>	<b>55,366</b>	<b>63,234</b>
売上割引	148	178
為替差損	52,433	62,175
その他	2,784	881
<b>経常損失(△)</b>	<b>△ 107,872</b>	<b>△ 4,152</b>
特別利益	50	190
特別損失	62	18
<b>税金等調整前中間純損失(△)</b>	<b>△ 107,884</b>	<b>△ 3,981</b>
法人税等	△ 37,593	△ 1,960
<b>少数株主損益調整前中間純損失(△)</b>	<b>△ 70,290</b>	<b>△ 2,020</b>
少数株主損失(△)	△ 17	△ 9
<b>中間純損失(△)</b>	<b>△ 70,273</b>	<b>△ 2,011</b>

## 連結包括利益計算書

[単位：百万円]

科目	当中間期 (H23.4.1から H23.9.30まで)	前中間期 (H22.4.1から H22.9.30まで)
少数株主損益調整前中間純損失(△)	△ 70,290	△ 2,020
その他の包括利益		
その他有価証券評価差額金	△ 1,199	△ 2,791
為替換算調整勘定	△ 28,670	△ 29,782
持分法適用会社に対する持分相当額	△ 0	3
その他の包括利益合計	△ 29,870	△ 32,570
<b>包括利益</b>	<b>△ 100,160</b>	<b>△ 34,591</b>

## 連結キャッシュ・フロー計算書

[単位：百万円]

区分	当中間期 (H23.4.1から H23.9.30まで)	前中間期 (H22.4.1から H22.9.30まで)
営業活動によるキャッシュ・フロー	△ 132,691	△ 93,054
投資活動によるキャッシュ・フロー	74,484	62,606
財務活動によるキャッシュ・フロー	△ 39,757	△ 84,447
現金及び現金同等物に係る換算差額	△ 48,195	△ 51,712
現金及び現金同等物の増減額(△は減少)	△ 146,160	△ 166,609
現金及び現金同等物の期首残高	724,366	931,333
現金及び現金同等物の中間期末残高	578,206	764,724

## 配当方針

当社は、株主の皆様への直接的な利益還元については、各期の利益水準を勘案した配当により実施することを基本方針としており、中間・期末の配当金をそれぞれ下記の基準に従ってお支払いしております。

### ■ 中間配当

中間期（4月1日～9月30日）の連結営業利益の33%を中間配当金総額の基準とし、中間期末時点の発行済株式数（自己株式数を除く）で除して10円未満を切り上げた金額を、1株当たりの中間配当金としております。

### ■ 期末配当

通期（4月1日～翌年3月31日）について下記の2つの基準で計算した金額のいずれか高い方を1株当たりの年間配当金とし、それから中間配当金として既にお支払いした金額を控除した金額を、1株当たりの期末配当金としております。

基準①：連結営業利益の33%を配当金総額の基準とし、期末時点の発行済株式数（自己株式数を除く）で除して10円未満を切り上げた金額

基準②：連結当期純利益の50%を配当金総額の基準とし、期中平均の発行済株式数（自己株式数を除く）で除して10円未満を切り上げた金額  
（連結配当性向50%を基準として10円未満を切り上げた金額）

## 第72期中間配当

当社の配当方針は上記の通りとしており、当中間期につきましては、営業損失となったことから、無配となります。株主の皆様には、申し訳なく存じますが、何卒ご理解賜りますようお願い申し上げます。

## 配当実績・予想

	1株当たり配当金(円)			連結配当性向(%)
	中間	期末	年間	
第67期 (18.4~19.3)	(※1) 70	620	690	50.6
第68期 (19.4~20.3)	(※1) 140	1,120	1,260	62.6
第69期 (20.4~21.3)	660	780	1,440	66.0
第70期 (21.4~22.3)	270	660	930	52.0
第71期 (22.4~23.3)	140	310	450	74.1
第72期 (23.4~24.3)	0	(※2) 100	(※2) 100	(※2) —

(※1) 当該事業年度においては、1株当たり配当金は固定的に決定しておりました。

(※2) 第72期期末配当金および年間配当金は、左記配当方針によりますと、いずれも1株当たり10円の予想となりますが、翌期に向けては業績回復を見込んでいることから、株主様への還元は、1株当たり期末配当金および年間配当金の予想を100円とし、当期においてはこれを下限としております。

### 中間配当金支払いに関する取締役会決議通知はがきの郵送廃止のお知らせ

当社の中間配当金の支払いに関する取締役会決議につきまして、昨年まで株主様に郵便はがきにて、ご通知申しあげておりましたが、本年より、はがきの郵送を廃止し、当社ホームページにてご案内させていただくこととしましたので、お知らせ申し上げます。

(該当 URL)

任天堂ホームページ 株主・投資家向け情報 配当金

<http://www.nintendo.co.jp/ir/stock/dividend/index.html>



## 当社ホームページのご案内

当社では、当社ホームページにて株主・投資家向けの情報を掲載しております。決算短信等を掲載したIR情報のページの他、当社のビジネスについての考え方・方向性をご理解いただく上で参考となる情報です。

※各コンテンツは予告なく削除やURLの変更を行うことがありますのでご了承ください。

### ■株式情報

株式の状況や株主総会、配当金等、株式に関する情報を掲載しています。

- ・ **株主総会** 株主総会質疑応答をはじめ、株主総会に関する情報を掲載しています。
- ・ **株式手続き** 株主名簿管理人や各種手続きのご連絡先を掲載しています。
- ・ **配当金** 配当方針や配当金の推移について掲載しています。

### ■IRライブラリー

決算短信、有価証券報告書等、各種資料をご覧いただけます。

- ・ **IRイベント (動画等)** IRイベントの情報や、配布資料等をご覧いただけます。  
[IRイベント例] 経営方針説明会／決算説明会／2011 E3 Expo アナリスト Q&Aセッション
- ・ **ヒストリカルデータ** 損益計算書、販売数量、販売タイトル数の過去の推移をご覧いただけます。

### ■社長が訊く

製品開発の経緯や背景等に関する情報を掲載しています。

### ■イベント情報

当社製品に関する展示会等、各種イベントの情報をご覧いただけます。

[最近のイベント例] Nintendo 3DS Conference 2011 / E3 2011

「株主・投資家向け情報」のページ

<http://www.nintendo.co.jp/ir/index.html>

任天堂ホームページトップ (<http://www.nintendo.co.jp>) から「会社情報」>「株主・投資家向け情報」へお進みください。

The screenshot shows the Nintendo IR Information page. The page title is "株主・投資家向け情報" (Shareholder and Investor Information). The main content area lists IR news and news releases, including dates and titles of reports and announcements. A sidebar on the left contains a navigation menu with items like "経営方針" (Business Policy), "決算ハイライト" (Financial Highlights), "株式情報" (Share Information), "IRライブラリー" (IR Library), "IRニュース" (IR News), "IRカレンダー" (IR Calendar), and "Q&A". A "今日の株価" (Today's Stock Price) section is also visible. At the bottom, there is a "今後の予定" (Future Schedule) section and a "株主・投資家向け情報に関する注意事項" (Important Information for Shareholders and Investors) section.

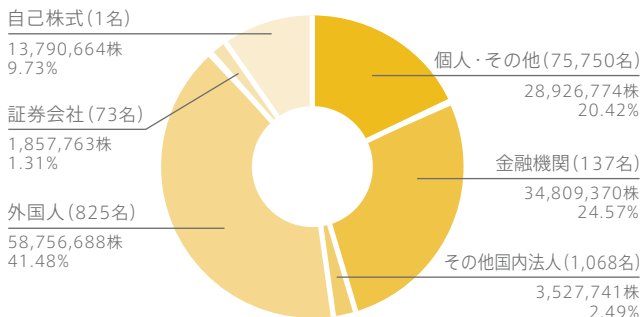
## 株式の状況

	(平成23年9月30日現在)
発行可能株式総数	400,000,000株
発行済株式の総数	141,669,000株
株主数	77,854名
大株主	

株主名	持株数(百株)	持株比率(%)
山内 溥	141,650	10.00
ステート ストリート バンク アンド トラスト カンパニー	79,949	5.64
㈱京都銀行	63,807	4.50
日本トラスティ・サービス信託銀行㈱(信託口)	55,076	3.89
野村信託銀行㈱ (退職給付信託三菱東京UFJ銀行口)	47,647	3.36
ジェービー モルガン チェース バンク 380055	36,989	2.61
日本マスタートラスト信託銀行㈱(信託口)	36,622	2.59
SSBT OD05 OMNIBUS ACCOUNT - TREATY CLIENTS	26,052	1.84
モクスレイ アンド カンパニー	20,401	1.44
ザ チェース マンハッタン バンク エヌエイ ロンドン エスエル オムニバス アカウト	16,834	1.19

(注) 当社は自己株式137,906百株を保有しておりますが、上記大株主から除いております。

### 所有者別株式数比率



## 取締役および監査役

地位	氏名
取締役社長(代表取締役)	岩 田 聡
専務取締役(代表取締役)	森 仁 洋
専務取締役(代表取締役)	波 多 野 信 治
専務取締役(代表取締役)	竹 田 玄 洋
専務取締役(代表取締役)	宮 本 茂
専務取締役(代表取締役)	永 井 信 夫
常務取締役	松 本 匡 治
常務取締役	鈴 木 英 一
取締役	君 島 達 己
取締役	竹 村 薫
常勤監査役	中 路 一 郎
常勤監査役	植 田 実
監査役	北 野 與 志 朗
監査役	水 谷 直 樹
監査役	尾 崎 剛

(注) 1. 監査役 北野與志朗氏および水谷直樹氏は、社外監査役であり、株式会社東京証券取引所および株式会社大阪証券取引所の定めに基づく独立役員であります。  
2. 監査役 尾崎剛氏は、逝去により平成23年10月4日付で退任いたしました。

## 会社の概要

(平成23年9月30日現在)

商号	任天堂株式会社 (英語名 Nintendo Co., Ltd.)
創業	明治22年9月23日
設立	昭和22年11月20日
資本金	10,065,400,000円
主な拠点	本社 〒601-8501 京都市南区上鳥羽鉾立町11番地1 Tel 075-662-9600(代表)
	東京支店 大阪支店 宇治工場(京都)
主な子会社	Nintendo of America Inc. (アメリカ) Nintendo of Europe GmbH(ドイツ)
従業員数	4,875名(連結)
株主総会	定時総会：毎年6月開催 臨時総会：必要に応じて開催
単元株式数	100株
基準日	期末配当基準日：3月31日 中間配当基準日：9月30日
公告方法	電子公告 ただし、事故その他やむを得ない事由によって 電子公告による公告をすることができない 場合は、日本経済新聞に掲載して行います。 公告掲載URL <a href="http://www.nintendo.co.jp/ir/index.html">http://www.nintendo.co.jp/ir/index.html</a>

### 株主メモ

#### ■住所変更、単元未満株式の買取・買増等のお申し出先について

お取引の証券会社にお申し出ください。  
なお、証券会社に口座がないため特別口座が開設  
されました株主様は、特別口座の口座管理機関である  
中央三井信託銀行株式会社にお申し出ください。

#### ■未払配当金の支払いについて

株主名簿管理人である中央三井信託銀行株式会社  
にお申し出ください。

#### 株主名簿管理人

中央三井信託銀行株式会社  
東京都港区芝三丁目33番1号

#### 同事務取扱場所

中央三井信託銀行株式会社 大阪支店  
〒541-0041  
大阪市中央区北浜二丁目2番21号

#### 郵便物送付先および電話照会先

中央三井信託銀行株式会社 証券代行部  
〒168-0063  
東京都杉並区和泉二丁目8番4号  
フリーダイヤル 0120-78-2031  
(受付時間：平日9:00～17:00)

