

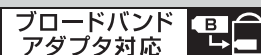
取扱説明書

このたびは任天堂「ニンテンドー ゲームキューブ ブロードバンドアダプタ」をお買い上げいただきまして、誠にありがとうございます。ご使用になる前にこの「取扱説明書」をよくお読みいただき、正しい使用方法でご愛用ください。とくに「使用上のご注意」は必ずご覧ください。お使いになる方の健康および機器の保護のために説明されている部分ですので、ご使用になる方が低年齢の場合は保護者の方がよく読んでご説明ください。

なお「取扱説明書」は大切に保管してください。

ブロードバンドアダプタは、ブロードバンドアダプタ対応ソフトでしか動作しません。

ブロードバンドアダプタ対応ソフトの箱には右のブロードバンドアダプタ対応マークが表示されておりますので、ご確認ください。



ゲームキューブの「取扱説明書」とブロードバンドアダプタ対応ゲームの「取扱説明書」を併せてお読みください。

使用上のご注意(必ずお読みください)

ブロードバンドアダプタは精密機器です。ご使用にあたって特に次の点にご注意ください。

⚠ 警告

異常を感じたら、すぐに使用を中止する

煙が出たり、変なにおいがするなどの異常を感じたら、すぐにゲームキューブの電源をOFFにして、ACアダプタのACプラグをコンセントから抜き、煙が出なくなるのを確認してから、最寄りの「任天堂お客様相談窓口」に点検を依頼してください。そのまま使用すると火災や故障の原因となります。

液体をこぼさない、異物を入れない

ブロードバンドアダプタに液体をこぼしたり、異物などを入れたりしないでください。もし、液体や異物が入ったときは、すぐに使用を中止し、最寄りの「任天堂お客様相談窓口」に点検を依頼してください。そのまま使用すると火災や感電の原因となります。

⚠ 注意

ブロードバンドアダプタはプラスチックや金属部品で作られています。燃やすと危険ですので、廃棄する場合は各自治体の指示に従ってください。ブロードバンドアダプタが破損した場合には、すぐに使用を中止してください。そのまま使用すると感電やけが、故障の原因となります。雷がなりはじめたら、安全のためゲームキューブやACアダプタ、LANケーブルに触らないでください。落雷によっては感電の原因となります。

使用上のおねがい

ブロードバンドアダプタを使用してネットワーク接続するときに必要な「LANケーブル」と電話やモデムなどを電話コンセントに接続するときに必要な「モジュラーケーブル」はたいへん形状が似ています。間違えて接続しないようにご注意ください。間違えて接続すると故障の原因となります。

湿気やホコリ、油煙の多い場所での使用、保管はしないでください。

物を当てたり、落としたりするなど、強い衝撃を与えないでください。

端子部に指や金属で触らないでください。

分解や改造、ご自分での修理は絶対にしないでください。

ブロードバンドアダプタをゲームキューブに接続したり取り外したりするときは、ゲームキューブやブロードバンドアダプタに無理な力が加わらないように十分注意してください。

通信に関するご注意(必ずお読みください)

ネットワーク接続に使用するLANケーブルには、ストレートケーブル、クロスケーブルの2種類が存在します。必ず使用する通信機器(ダイアルアップルーター、ADSLモデム、ケーブルモデム、回線終端装置など)が指定しているケーブルをご使用ください。

ブロードバンドアダプタはISDN回線でターミナルアダプタ(TA)を使用しての接続には対応していません。ISDN回線をご利用の場合は、ダイアルアップルーターをご使用ください。

ブロードバンドアダプタは、LANケーブルが接続できる通信機器でのみ使用できます。

ブロードバンドアダプタで使用する通信回線を他のネットワーク端末(パソコンなど)と共用している場合、ブロードバンドアダプタとそのネットワーク端末を同時に使用することによって、ゲームに必要な通信速度が十分に得られない可能性があります。ブロードバンドアダプタとそのネットワーク端末で同時に通信しないでください。

ブロードバンドアダプタは10BASE-T規格のネットワーク端末です。ブロードバンドアダプタを接続する通信機器が、100BASEや1000BASE固定の設定になっている場合には正常に通信を行うことができません。通信機器に自動ネゴシエーション機能があるときは自動ネゴシエーション機能を有効にしてください。また自動ネゴシエーション機能が無い場合には10BASE-Tで通信を行うように設定してください。通信機器の設定の変更方法については、通信機器の取扱説明書をご覧ください。

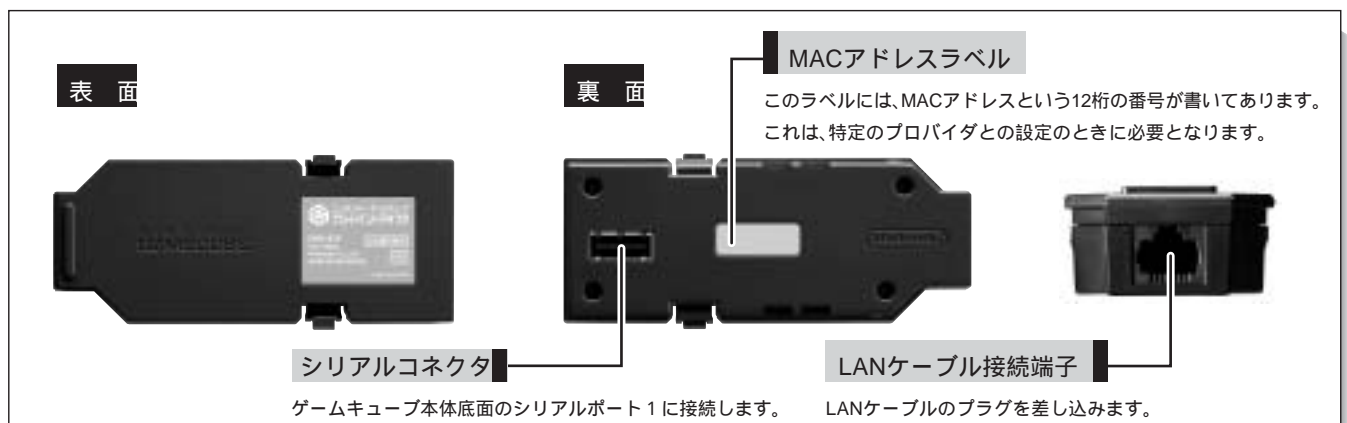
セット内容

本製品には次のものが入っています。ご確認ください。

ニンテンドー ゲームキューブ ブロードバンドアダプタ(DOL-015)	1個
取扱説明書	1枚

各部の名称


ニンテンドー ゲームキューブ ブロードバンドアダプタDOL-015




接続方法

接続や取り外しは、必ずゲームキューブの電源をOFFにして行ってください。また、低年齢のお子様を使用される場合、LANケーブルの接続や取り外しは必ず保護者の方が行ってください。

- 1 シリアルポート1のカバーの取り外し
図のようにフックをつまみながら、ゲームキューブ本体底面のシリアルポート1のカバーを取り外してください。
取り外したカバーは大切に保管してください。



- 2 ゲームキューブとブロードバンドアダプタの接続
ブロードバンドアダプタをゲームキューブ本体底面のシリアルポート1に接続してください。

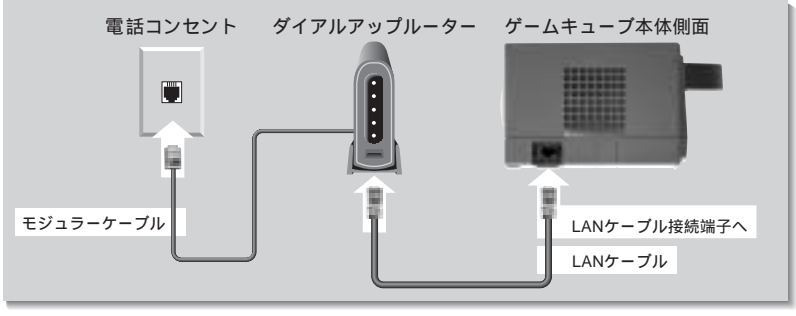


3 ブロードバンドアダプタと通信機器の接続

ブロードバンドアダプタと通信機器の接続方法はご利用の通信環境によって異なります。ご利用の通信環境をお確かめの上、接続してください。ネットワーク接続に使用するLANケーブルには、ストレートケーブル、クロスケーブルの2種類が存在します。必ず使用する通信機器（ダイヤルアップルーター、ADSLモデム、ケーブルモデム、回線終端装置など）が指定しているケーブルをご使用ください。LANケーブルを接続するときは、カチッと音がするまでしっかりと差し込んでください。ブロードバンドアダプタはISDN回線でターミナルアダプタ(TA)を使用した接続には対応していません。ISDN回線をご利用の場合は、ダイヤルアップルーターをご使用ください。ブロードバンドアダプタは、LANケーブルが接続できる通信機器でのみ使用できます。ご使用の通信機器の詳細につきましては、通信機器の取扱説明書をご覧ください。

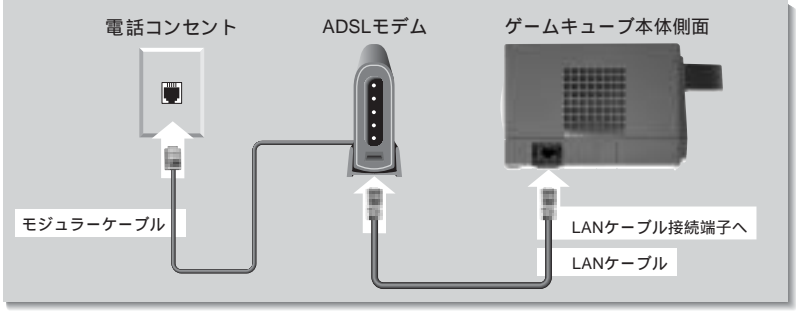
ISDN回線でダイヤルアップルーターを使用している場合

LANケーブルをブロードバンドアダプタのLANケーブル接続端子とダイヤルアップルーターに接続してください。



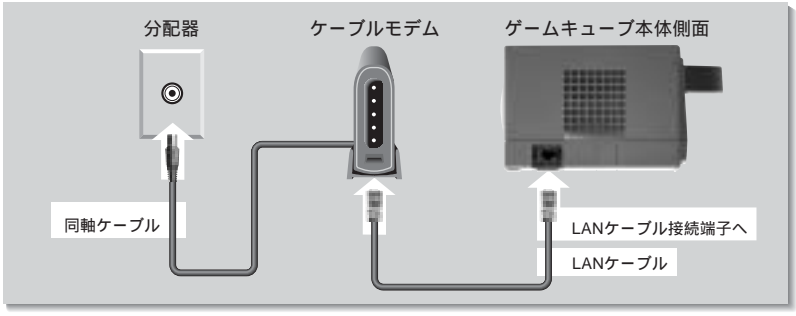
ADSL回線を使用している場合

LANケーブルをブロードバンドアダプタのLANケーブル接続端子とADSLモデムに接続してください。



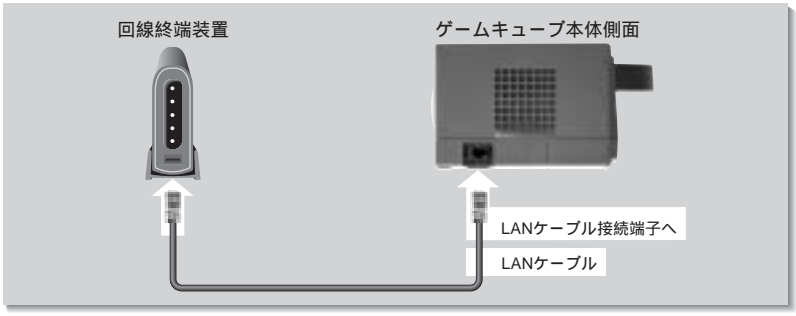
CATVのインターネット回線を使用している場合

LANケーブルをブロードバンドアダプタのLANケーブル接続端子とケーブルモデムに接続してください。



FTTH回線を使用している場合

LANケーブルをブロードバンドアダプタのLANケーブル接続端子と回線終端装置に接続してください。



故障かな？と思ったら

修理を依頼される前に次のことを確認してください。

症状	点検する箇所	対処方法
正常に 通信しない	ブロードバンドアダプタやLANケーブルが正しく接続されていますか？	「接続方法」に従って、正しく接続してください。
	ブロードバンドアダプタ対応ソフトの通信設定は正しく行われていますか？	ブロードバンドアダプタ対応ソフトの通信設定を正しく行ってください。詳しくは、各ゲームの取扱説明書をご覧ください。
	LANケーブルは破損していませんか？	LANケーブルが破損していないか確認してください。

以上の操作を行っても正常に動作しない場合は、「任天堂オンライン接続サポートセンター」にお問い合わせください。

仕様

ニンテンドーゲームキューブ

ブロードバンドアダプタ

型 名 : DOL-015

外形寸法 : 幅45mm × 奥行き109.3mm × 高さ21.6mm

質 量 : 70g

通信規格 : IEEE 802.3(10BASE-T)

FOR SALE AND USE IN JAPAN ONLY. COMMERCIAL USE AND RENTAL PROHIBITED.

本品は日本国内だけの販売および使用とし、また商業目的の使用・賃貸は禁止されています。

お問い合わせ窓口

ブロードバンドアダプタの接続に関するお問い合わせは「任天堂オンライン接続サポートセンター」にお問い合わせください。

任天堂オンライン接続サポートセンター

ナビダイヤル 0570-010-210

電話受付時間: 月～金 AM9時～PM5時(土、日、祝日、会社特休日を除く)

電話番号はよく確かめて、お間違いのないようにお願いします。

修理サービスを依頼される時は・・・

万一故障が生じた場合は、最寄りの「任天堂お客様ご相談窓口」にお問い合わせください。

・修理に出される際の送料は、お客様にご負担をお願いいたします。

・お客様にお返しする際の送料は、任天堂にて負担いたします。

任天堂お客様ご相談窓口

京 都 (本 社) 〒601-801 京都市南区上鳥羽鉾立町11番地1 TEL.(075)662-9611

東 京 サービスセンター 〒111-0053 東京都台東区浅草橋5丁目21番4号 TEL.(03)5820-2500

大 阪 サービスセンター 〒531-0074 大阪市北区本庄東1丁目13番9号 TEL.(06)6376-5970

名 古 屋 サービスセンター 〒451-0041 名古屋市中区西区幅下2丁目18番9号 TEL.(052)571-2506

岡 山 サービスセンター 〒700-0026 岡山市市奉還町4丁目4番11号 TEL.(086)252-2038

札 幌 サービスセンター 〒060-0009 札幌市中央区北9条西18丁目2番地 TEL.(011)612-6930

電話受付時間: 月～金 AM9時～PM5時(土、日、祝日、会社特休日を除く)

電話番号はよく確かめて、お間違いのないようにお願いします。

任天堂株式会社

 および NINTENDO GAMECUBE は任天堂の登録商標です。

日本商標登録第4503566号、第4468776号
意匠登録第1112394号

©2002 Nintendo All rights reserved.

禁無断転載

にほんこくくないせんよう
日本国内専用