任天堂から保護者のみなさまへ
大切なお願いです。

Nintendo Switch™には、インターネットに接続してゲームソフトを購入したり、世界中のプレイヤーとゲームを通じてコミュニケーションをとったりする機能が備わっています。
それらの機能は、保護者の方が適切に設定していただくことで、お子さまによる使用を制限することができます。

Nintendo Switchで、できること

ゲームのプレイ時間をみまもりたい

「1日1時間」など、ゲームを遊ぶ時間を設定することができます。

ゲームソフトなどのダウンロード購入を制限したい

クレジットカードの使用やニンテンドーeショップでのゲームソフトなどの購入を制限できます。

ほかの人との自由なコミュニケーションを制限したい

メッセージや画像の交換など、ユーザー同士が自由にコミュニケーションできる機能を制限します。制限はソフトごとに行うことも可能です。

ウェブサイトの閲覧について

Nintendo Switchではインターネットブラウザーは内蔵されていません。
一部の本体機能、またはソフトからウェブサイトを閲覧できる場合がありますが、任天堂が指定した安全なページの閲覧に制限されています。

ゲームのプレイ時間をみまもりたい

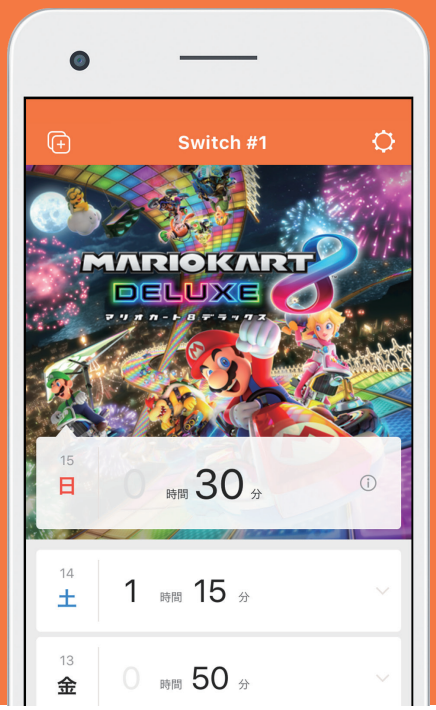

App Store からダウンロード

Google Play で手に入れよう

Apple および Apple ロゴは米国その他の国で登録された Apple Inc. の商標です。
App Store は Apple Inc. のサービスマークです。
Android、Google Play、Google Play ロゴは、Google Inc. の商標です。
パケット通信料は、お客様のご負担となります。

無料のスマートフォン向けアプリ『Nintendo みまもり Switch』から設定いただけます。

『Nintendo みまもり Switch』では、離れていてもお子さまが「どんなゲームをプレイしているか？」「ゲームを遊びすぎていないか？」など、プレイ状況をアプリ上から確認できる便利な機能がご利用いただけます。

※ご利用には保護者（18歳以上）のニンテンドーアカウントが必要です。
※1つの『Nintendo みまもり Switch』で最大3台のNintendo Switchをみまもることができます。

『Nintendo みまもり Switch』での設定方法

1 右下の「設定」から「1日にあそぶ時間」を選択します。

2 1日にあそぶ時間を決めたり、寝る時間になったらアラームをならしたりすることができます。

ゲームソフトなどの
ダウンロード購入を制限したい

PC・スマートフォンから設定いただけます。

「ニンテンドーeショップ」でのお買い物など、お子さまがNintendo Switchでインターネットを使って遊ぶ場合は「ニンテンドーアカウント」が必要です。
アカウントをお持ちでないお子さまは、ダウンロード購入をすることができませんので、ダウンロード購入の制限に関わる設定は不要です。
18歳未満のお子さまがインターネットを使って遊ぶ場合は、お子さま用のアカウントと保護者の方のアカウントの2つをご用意ください（13歳未満のお子さまは保護者の方が「子どもアカウント」を用意してください）。
そのうえで、保護者の方のアカウントからお子さま用のアカウントを管理下に置くことで、購入制限をかけることができるようになります。



保護者の方

管 理



13歳未満のお子さま
子どもアカウント



18歳未満のお子さま

保護者のニンテンドーアカウントから最大7人まで「子どもアカウント」が作成できます。
管理下に置くことができる数は「子どもアカウント」を含めて最大7人までとなります。

ほかの人との自由な
コミュニケーションを制限したい

**無料のスマートフォン向けアプリ『Nintendo みまもり Switch』
またはNintendo Switch本体から設定いただけます。**

メッセージや画像の交換など、ユーザー同士が自由にコミュニケーションできる機能を制限したり、Nintendo Switchで撮影した画面写真をSNSへ投稿したりすることを制限できます。

『Nintendo みまもり Switch』での設定方法

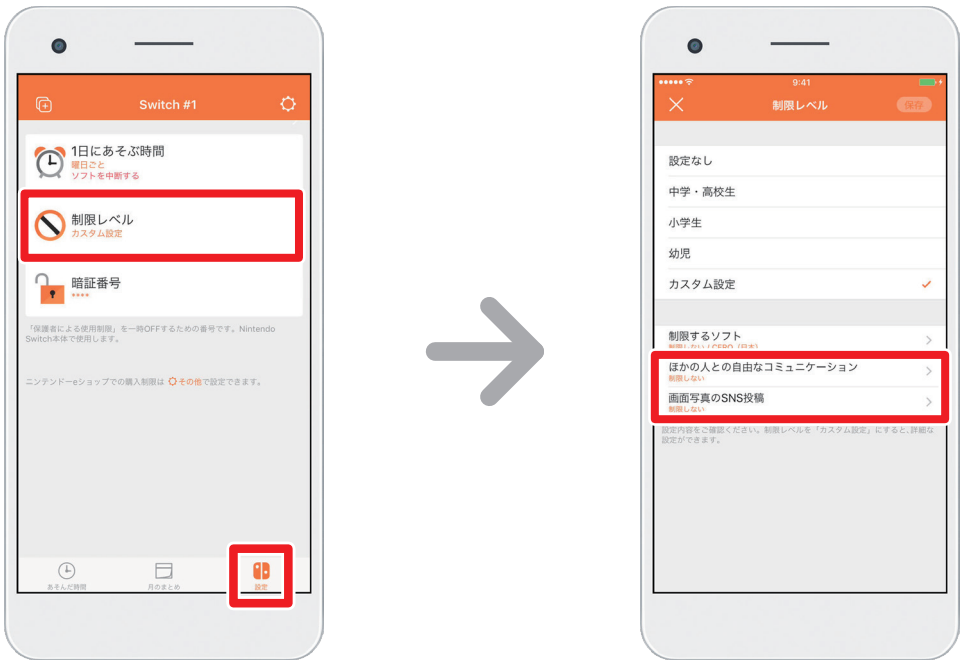

1 右下の「設定」から
「制限レベル」を選択します。

2 「ほかの人との自由なコミュニケーション」
「画面写真のSNS投稿」を選択し、
設定を行います。

ほかの人との自由なコミュニケーションを制限したい

Nintendo Switch本体での設定方法

1

HOMEメニューから
「設定」を選びます。

2

「保護者による使用制限」→
「保護者による使用制限の設定」→
「この本体で設定」を選び、
画面の案内に従って設定してください。

3

設定が完了したらBボタンで
「設定」の画面に戻り、「設定済み」と
表示されていることを確認してください。

お問い合わせ先

お客様ご相談窓口

（ナビダイヤル）**0570-011-120**

※IP電話、携帯電話各社の無料通話や通話定額プランをご利用の場合は、下記の番号へおかけください。
075-662-9611

受付時間：10：00～18：00（土・日・祝日・会社設定休日を除く）

電話番号はよく確かめてお間違えのないようにお願いいたします。

Nintendo

1703-01