

ニンテンドー3DS専用
充電台

取扱説明書

このたびは任天堂「ニンテンドー3DS専用充電台」をお買い上げいただきまして、誠にありがとうございます。ご使用になる前にこの「取扱説明書」をよくお読みいただき、正しくお使いください。なお、この「取扱説明書」は、大切に保管してください。

※本品は、ニンテンドー3DS[CTR-001(JPN)]本体のみで使用できます。

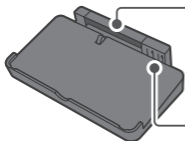
※ニンテンドー3DS本体を充電するには、ACアダプタ[WAP-002(JPN)](別売)が必要です。

※ニンテンドー3DS本体の取扱説明書もあわせてお読みください。

1. セット内容 / 各部の名称とはたらき

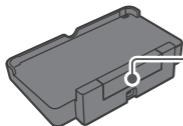
本セットには次のものが入っています。ご確認ください。

■ 充電台 ……1個 [CTR-007]



「DSテレビ」などの特殊なソフトや拡張機器を接続したまま充電するときに開いてください。

充電端子



ACアダプタ接続端子

ACアダプタのDCプラグを差し込みます。

■ 取扱説明書 ……1枚 (本書)

あんぜん しよう 2.安全に使用していただくために…

しよう とく つぎ てん ちゆうい
ご使用にあたって特に次の点にご注意ください。



けい こく 警告

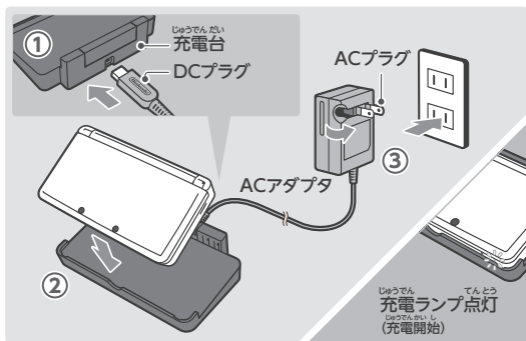
- 本品は、ニンテンドー3DS本体[CTR-001 (JPN)]のみで使用できます。それ以外の機器では使用しないでください。
- 湿気やホコリ、油煙の多い場所で使用、保管しないでください。特に浴室など水を使用する場所では、絶対に使用しないでください。
- 急激な温度変化によって結露するような場所(エアコンの吹き出し口など)には置かないでください。
- 端子部を指や金属で触らないでください。
- 雷がなりはじめたら、安全のため充電台に触らないでください。
- 分解や改造は絶対にしないでください。
- 加工したり、傷つけたりしないでください。
- 小さなお子様が充電台で遊ばないように、手の届く場所や不安定な場所に保管したり、床に放置したりしないでください。
- 本体を落としたり、踏みつけたりしないでください。
- 破損した充電台は使用しないでください。
- 異常な音が出たり、煙が出たり、変な臭いがしたときは、すぐに本体の電源をOFFにし、ACプラグをコンセントから抜き、充電台から本体を外して、任天堂サービスセンターにお問い合わせください。
- 液体(水やジュース、油、ペットの尿など)で濡れた充電台や異物が入った充電台は使用しないでください。もし、濡れたり異物が入ったりしたときは、使用せずに、任天堂サービスセンターにお問い合わせください。

しようじよう 使用上のおねがい

- 汚れがひどいときには水でうすめた中性洗剤に浸した布をよく絞ってふきとり、乾いた布で仕上げてください。シンナー、ベンジンなどの揮発油、アルコールなどでは拭かないでください。
- 充電台はプラスチック、金属部品で作られています。燃やすと危険ですので、廃棄する場合は各自治体の指示に従ってください。
- ストーブやヒーターに近づけたり、加熱したりしないでください。

3. 充電台の使いかた

充電台を使うと3DS本体をより手軽に充電することができます。



① 充電台にACアダプタのDCプラグを接続する

※DCプラグの向きに注意して、まっすぐに差し込んでください。
※充電台は安定した場所に置いてください。

② 本体を充電台に取り付ける

③ ACアダプタのACプラグをコンセントに、しっかりと奥まで差し込む

※充電ランプが点灯し、充電がはじまります。充電ランプが消灯したら、充電完了です。

充電完了したあとは

充電完了後はコンセントからACアダプタを抜いて、本体を充電台から取り外してください。

※充電しながらゲームを楽しんだ場合、充電が完了しても充電ランプが消えないことがあります。故障ではありません。

しょう 4.仕様

かた
型
にゆう
入
すん
寸
しつ
質

しゅつ
出

めい
名
りょく
力
ぽう
法
りよう
量

CTR-007

DC 4.6V 900mA

たて よこ あつ
縦86.5mm×横138.2mm×厚さ31.8mm

やく
約87.4g

FOR SALE IN JAPAN ONLY.COMMERCIAL USE AND RENTAL PROHIBITED.

ほんびん にほんこくない
本品は日本国内だけの販売とし、また商業目的の使用・賃貸は禁止されています。

と あ さき 5.お問い合わせ先

しょうひん と あつか かん と あ
商品・取り扱いに関するお問い合わせ

にん てん どう
任天堂テクニカルサポートセンター



0570-020-210 (ナビダイヤル)

PHS、IP電話からは **03-4330-7570** におかけください。

でんわ ばんごう たし まちが ねが
※電話番号はよく確かめて、お間違いのないようにお願いいたします。

でんわ うけつけ じかん ごぜん じ ごご じ しゅくじつ かいしゃとつきゅうび のぞ
電話受付時間：午前9時～午後5時(祝日、会社特休日を除く)

しゅうり かん と あ おく さき
修理に関するお問い合わせ・送り先

にん てん どう
任天堂サービスセンター



0570-021-010 (ナビダイヤル)

PHS、IP電話からは **0774-28-3133** におかけください。

でんわ ばんごう たし まちが ねが
※電話番号はよく確かめて、お間違いのないようにお願いいたします。

でんわ うけつけ じかん げつ きんよう ごぜん じ ごご じ どよう ごぜん じ ごご じ
電話受付時間：月～金曜 午前9時～午後9時 / 土曜 午前9時～午後5時
(日曜、祝日、会社特休日を除く)

しゅうり ひん おく さき ちよくせつ も ば あい
修理品の送り先・直接お持ちいただく場合



〒611-0042

京都府宇治市小倉町神楽田56番地 任天堂サービスセンター

ニンテンドー3DSのロゴ・ニンテンドー3DSは任天堂の商標です。

PAT. PEND. © 2011 Nintendo All rights reserved.

にほんこくないせんよう
日本国内専用

禁無断転載

MAA-CTR-A-CD-JPN-C0