

## Wii Uマイク

WUP-021


## 取扱説明書


MAA-WUP-A-MW-JPN-C3

このたびはお買い上げいただきまして、誠にありがとうございます。ご使用になる前にこの「取扱説明書」をよくお読みいただき、正しくお使いください。特に「安全に使用するために」は、ご使用になる前に必ずお読みください。

ご使用になる方が小さなお子様の場合は、保護者の方がよく読んでご説明ください。

なお、取扱説明書は大切に保管してください。

※  Wii U取扱説明書や  Wii U電子説明書とあわせてお読みください。

- Wii Uマイクは、Wii U本体のUSB端子に接続して使用するWii U専用の周辺機器です。
  - ※ Wii Uマイク単体では動作しません。
- パッケージの裏面に  マークが付いているWii U専用ソフトで使用できます。

## セット内容

本セットには、次のものが入っています。ご確認ください。

- Wii Uマイク[WUP-021] ..... 1本
- 取扱説明書(本書) ..... 1枚

## 安全に使用するために(必ずお読みください)

ご使用になる方の健康を守り、事故を未然に防ぐため、ご使用前にWii Uメニュー「安全に使用するために」(右のアイコン)の注意事項をお読みいただき、その内容を必ずお守りください。



## 各部の名称



### 電源スイッチ

スイッチを上側にスライドすると、マイクがONになります。



### USBプラグ

Wii U本体のUSB端子に接続します。

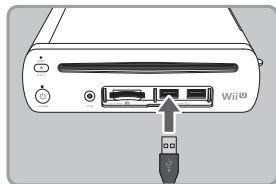
## 接続方法

Wii U本体の電源がOFFの状態、Wii U本体のUSB端子にUSBプラグを差し込んでください。

取り外すときは、電源スイッチを下側にスライドしてから、Wii U本体の電源をOFFにして、USBプラグを抜いてください。

※ USB端子はWii U本体背面にもあります。

※ Wii U本体以外の機器(パソコンなど)には接続しないでください。



## 故障かな？と思ったら


修理サービスを依頼される前に、下表および  Wii U取扱説明書の「困ったときは」や

 Wii U電子説明書の「Q&A」をご確認ください。

※各ソフトや周辺機器の説明書もあわせてご覧ください。

### 音が出ない

Wii Uマイク対応ソフト  
ですか？

パッケージ裏面やニンテンドーeショップの購入画面に  
 Wii Uマイク が  
ないソフトでは動作しません。

USBプラグはしっかり  
奥まで差し込まれてい  
ますか？

USBプラグを、Wii U本体のUSB端子にしっかり差し込んで  
ください。

### 雑音が入る/ハウリング(※)が発生する

騒音のある場所で使用  
していたり、音量を大き  
くして使用していたり  
しませんか？

Wii U GamePadやテレビのスピーカーから出た音などに、  
マイクが反応している可能性があります。静かな環境を整え  
たり、スピーカーの音量を小さくしたりしてください。

※マイクの使用時に、スピーカーから出た音が再度マイクに入ってしまうことにより不快な騒音が生じる現象をハウリングといいます。

### 音がずれる

Wii U本体から送られた入力信号は、テレビ内で処理されたあとに映像や音声として出力されるため、その処理時間が遅延時間として発生することがあります。Wii U本体やWii U GamePad、テレビの故障ではありません。

なお、テレビによっては「ゲームモード」などに設定することでテレビ内での処理時間を短縮できる場合があります。くわしくは、お使いのテレビの取扱説明書をご覧ください。

以上のことを確認しても正常に動作しない場合は、任天堂サービスセンターにお問い合わせください(→裏面)。

## 仕様

型名	WUP-021	外形寸法	φ59.4×214mm
マイク方式	ムービングコイル型 ダイナミックマイク	コードの長さ	約4.8m
指向性	単一指向性	質量	約292g
音声方式	モノラル	※仕様や外観の一部を予告なく変更することがあります。	

本品は日本国内専用です。日本仕様のWii U本体でのみ使用可能です。



この装置は、クラスB情報技術装置です。この装置は、家庭環境で使用することを目的としていますが、この装置がラジオやテレビジョン受信機に近接して使用されると、受信障害を引き起こすことがあります。

取扱説明書に従って正しい取り扱いをして下さい。

VCCI-B

## 商品・インターネット接続に関するお問い合わせ

任天堂テクニカルサポートセンター

☎ **0570-020-210** (ナビダイヤル)

IP電話、携帯電話の通話定額プランをご利用の場合は  
**03-4330-7570** におかけください。

●電話番号はよく確かめて、お間違いないようにお願いいたします。

●電話受付時間：10:00～18:00  
(祝日、会社設定休日を除く)

## 修理に関するお問い合わせ

任天堂サービスセンター

🔪 **0570-021-010** (ナビダイヤル)

IP電話、携帯電話の通話定額プランをご利用の場合は  
**0774-28-3133** におかけください。

●電話番号はよく確かめて、お間違いないようにお願いいたします。

●電話受付時間：10:00～18:00  
(祝日、会社設定休日を除く)

## 修理のお申し込み方法について

パソコンやスマートフォンから、24時間お申し込みいただけます。



オンライン修理受付

<https://www.nintendo.co.jp/support/>



Wii Uのロゴ・Wii Uは任天堂の商標です。 ©2012 Nintendo

任天堂株式会社

〒601-8501 京都市南区上鳥羽鉾立町11番地1

禁無断転載