

# FAMICOM REMIX 1+2

## ファミコン リミックス 1+2

1 しょう まえ  
ご使用になる前に

### じゅんび 準備する

2 しょう  
使用できるコントローラー

3  
インターネットでできること

4 ほごしゃ かた  
保護者の方へ

### あそ 遊びかた

5 えら  
ソフトを選ぶ

6 えら  
ゲームを選ぶ

7 あそ  
ゲームを遊ぶ

8 ミーバース しょう  
Miiverseを使用する

### あそ オリジナルを遊ぶには

9 ゆうりょう こうにゆう  
バーチャルコンソール（有料）を購入する

### せいひん この製品について

10 けんりひょうき  
権利表記など




1

## 1 <sup>しよ</sup>う <sup>まえ</sup>でご使用になる前に

このたびは『<sup>ファミコン</sup> <sup>リミックス</sup> FAMILICOM REMIX 1+2』をお買い上げいただきまして、<sup>まこと</sup>誠にありがとうございます。この<sup>でんし</sup>電子<sup>せつめいしょ</sup>説明書をよく<sup>よ</sup>お読みいただき、<sup>ただ</sup>正しく<sup>つか</sup>お使いください。

### <sup>あんぜん</sup> <sup>しよ</sup>う 安全に使用するために

Wii Uメニューの  (<sup>あんぜん</sup> <sup>しよ</sup>う  
安全に使用するために)は、ご<sup>しよ</sup>使用<sup>まえ</sup>になる<sup>かなら</sup>前に<sup>よ</sup>必ずお読みください。ここでは、お客様<sup>けんこう</sup>の<sup>あんぜん</sup>健康と<sup>あんぜん</sup>安全のための<sup>たいせつ</sup>大切な<sup>ないよう</sup>内容が<sup>か</sup>書かれています。  
ご<sup>しよ</sup>使用<sup>かた</sup>になる<sup>ちい</sup>方が<sup>こ</sup>小さな<sup>さま</sup>お子様<sup>ばあい</sup>の場合は、<sup>ほ</sup>保護者<sup>ご</sup>の方が<sup>かた</sup>よく<sup>よ</sup>読んで<sup>せつめい</sup>ご説明ください。

ほんたい とうろく した、つぎ 次のいずれかのコントローラーをしよう 使用します。



- ※ ゲームパッド Wii U GamePadは、だい 1台しかとうろく 登録できません。
- ※ か Wiiリモコンの代わりに、しよう Wiiリモコンプラスも使用できます。
- ※ プロ クラシックコントローラーPROの代わりに、か クラシックコントローラーも使用できます。

### コントローラーのとうろくほうほう 登録方法

ホーム HOMEボタンメニューで「せってい コントローラーの設定」をえら 選ぶと、みぎ 右の画面ががめん 表示されます。えら 「登録」を選んだあがめん と、画面の案内に従ってあんない 操作してください。



### 3 インターネットのできること


インターネットに接続すると、次のことがお楽しみいただけます。

・Miiverseの使用  8

・バーチャルコンソールの購入  9

※ インターネット接続については、Wii U取扱説明書（冊子）の「インターネット設定」の項目をご覧ください。

ここは おとなのひとに みてもらってください

お子様の使用を制限したい場合は、Wii Uメニューの   
(保護者による使用制限)で、制限したい項目を選んでください。このソフトでは、以下の内容を制限できます。


項目名	制限内容
ゲームソフト の通信機能	Miiverseの使用を制限します。 
Miiverseの 使用	「投稿・閲覧を制限する」でMiiverseへの テキスト・手書き・プレイ動画・スコア の投稿とその閲覧を制限します。「投稿 のみ制限する」で投稿を制限します。 
ニンテンドーe ショップ等での 商品やサービスの購入	バーチャルコンソールの購入を制限しま す。 



ファミコン リミックス  
『FAMICOM REMIX』 または 『FAMICOM REMIX 2』  
えら  
を選びます。



ファミコン リミックス あそ  
『FAMICOM REMIX』 を遊ぶ

お  
⊕を押してゲームセレクト画面  がめん  
すす  
に進みます。



ファミコン リミックス あそ  
『FAMICOM REMIX 2』 を遊ぶ

えら  
モードを選びます。

ゲーム スタート  
GAME START

ゲームセレクト画面  がめん  
すす  
に進みます。

スーパー ルイージ ブラザーズ  
SUPER LUIGI BROS.

しゅやく とくべつ  
ルイージが主役の特別なゲー  
あそ  
ムを選びます。

チャンピオンシップ  
MODE

ニンテンドー ワールド  
「NINTENDO WORLD  
チャンピオンシップス  
CHAMPIONSHIPS」のゲー  
ムをアレンジしたステージを  
あそ  
遊びます。スコアはMiiverse  
ミiverse  
とうこう  
に投稿できます。

ニンテンドー ワールド  
NINTENDO WORLD  
チャンピオンシップス  
CHAMPIONSHIPS とは

ねん  
1990年にアメリカで開催されたゲームの大会で  
かいさい  
す。6分21秒以内に3つのゲームをプレイして  
びょうい  
合計スコアを競い、チャンピオンを決めました。  
きそ



## ゲーム画面

タイトルやステージを切り替えて、ゲームをプレイします。



1 スター → 7 の総数

2 更新マーク

遊ぶステージや使えるハンコが増えるとつきます。

3 タイトルで入手したスターの数

4 ステージで入手したスターの数

5 ハンコ手帳ボタン → 8

6 プレイ動画再生ボタン

自動で保存された自分のプレイ動画を再生できます。

※『FAMICOM REMIX 2』のみの機能です。

※プレイ動画が長い場合、ステージの途中で終わることもあります。


7 Bit → 7 の総数



## 8 ビット ばい Bit2倍マーク

ビット ばいにゅうしゅ  
Bitを2倍入手できるタイトルにつきます。

## 9 ニンテンドーeショップボタン

ニンテンドーeショップでバーチャルコンソールこうにゅうを購入  
できます  。

## 10 ミーバース とうこう Miiverse投稿ボタン 8


## ゲームセレクト画面での操作


Wii U GamePad/Wii U PROコントローラー/Wiiリモコ  
ン/クラシックコントローラPROの順プロ じゅん きさいに記載しています。

※Wiiリモコンは横持ちよこも そうさで操作します。

タイトルの切り替え <small>き か</small>	
ステージの切り替え <small>き か</small>	
投稿の切り替え <small>とうこう き か</small>	
決定 <small>けつてい</small>	
戻る <small>もど</small>	
ハンコ手帳を見る <small>てちょう み</small>	

## ステージの種類 しゅるい

 1つ前のステージまえを遊ぶと、選あそべるようにな  
ります。 えら

 スターを集めると、上から順うえ じゅん あそに遊べるよう  
になります。次のステージつぎを遊ぶのに必要なス  
ターあそ ひつようの数は、一番上かず いちばんうえ えら ひょうじを選えらぶと表示ひょうじされます。





ファミコンソフトを新たなルールやししかけでアレンジしたステージを遊びます。遊ぶことで、選べるステージが増えていきます。



1 だい  
お題

2 だい かず  
お題の数

3 のこ じかん  
残り時間

4 のこ  
残りライフ

ポーズメニュー




⊕を押すとポーズメニューが開きます。

コンティニュー CONTINUE	さいかい プレイを再開します。
リスタート RESTART	さいしょ だい なお 最初のお題からやり直します。
エンド END	がめん もど ゲームセレクト画面に戻ります。



## ゲームをクリアすると

クリアタイムに応じてスターが手に入ります。初クリア  
など、クリアの状況に応じてBitが手に入ります。スター  
が増えると、「リミックス」のステージやタイトルの  
種類が増えます。Bitが増えると、ハンコ  が手に  
入ります。



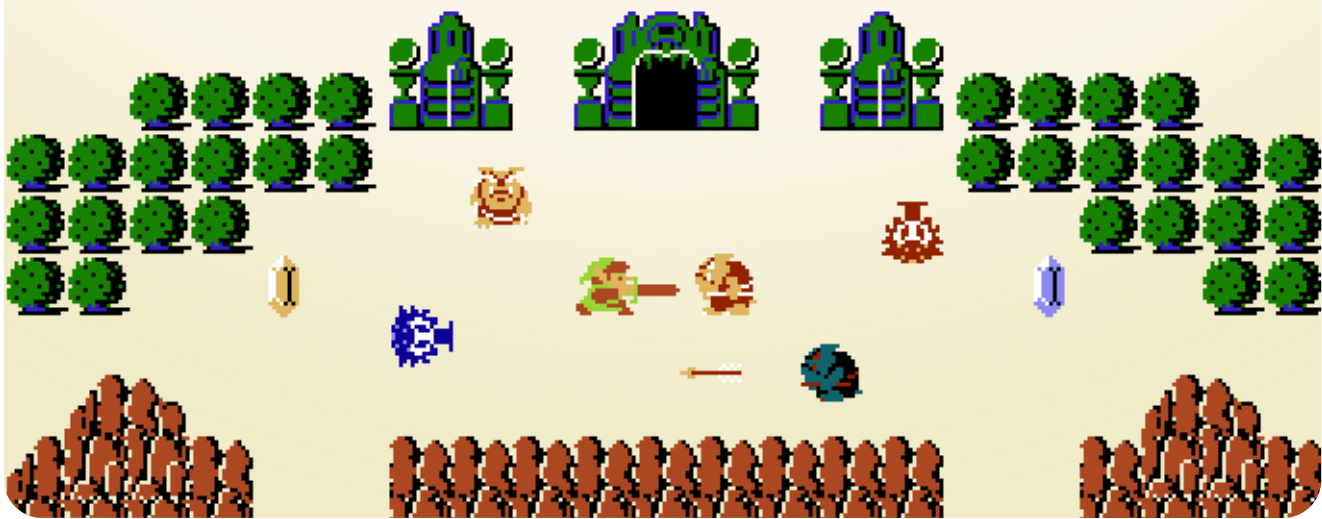
## ゲームオーバー

残り時間や残りライフがなくなるとゲームオーバーです。  
スターは入手できませんが、Bitが少し手に入ります。



## データのセーブ


ステージを終えるたびに、自動的にセーブされます。






ソフトをはじめたあとMiiverseの使用を許可すると、以下の機能が使用できるようになります。

※Miiverseについては、Miiverse電子説明書をご覧ください。

Miiverse電子説明書はをはじめたあと「マイメニュー」の「設定・その他」から「説明書」を選ぶと表示されます。




## 投稿を見る

ゲームセレクト画面で遊んだステージを選ぶと、そのステージに関するMiiverseの投稿が表示されます。投稿したユーザーがそのステージをクリアしていた場合は、投稿の下にクリアタイムと入手したスターの数が表示されます。『FAMICOM REMIX 2』では、を選ぶとプレイ動画を見ることができます。



## 投稿する

Miiverse投稿ボタンをお押しすると、選んでいるステージについて、Miiverseにテキストや手書きを投稿できます。手書きの

入力画面からはハンコを押すことができます。

ステージをクリアしていると、テキストや手書きと一緒に、クリアタイムと入手したスターの数が自動で投稿されます。


『FAMICOM REMIX 2』では、クリアにかかわらず、プレイ動画が自動で投稿されます。











本ソフトで遊べるタイトルのオリジナルは、バーチャル  
コンソールとして購入することができます。ニンテンド  
ーeショップボタンを押して「Nintendo eShopへ」  
を選ぶと、バーチャルコンソールを購入できるページに  
移動します。

※ニンテンドーeショップについては、ニンテンドーeショップ  
電子説明書をご覧ください。ニンテンドーeショップ電子  
説明書は、を起動したあと「マイメニュー」を選び、  
「ヘルプ」から「説明書」を選ぶと表示されます。



**重要**

本品は著作権により保護されています。ソフトウェアや説明書の無断複製や無断配布は法律で厳重に禁じられています。違反は罰せられますのでご注意ください。なお、この警告は著作権法上認められている私的使用を目的とする行為を制限するものではありません。

本品は日本仕様のWii U本体でのみ使用可能です。法律で認められている場合を除き、商業的使用は禁止されています。

© 2013-2014 Nintendo

Wii Uのロゴ・Wii Uは任天堂の商標です。

本ソフトウェアでは、フォントワークス株式会社のフォントまたは同社のフォントを改変したフォントを使用しています。



## 商品・販売・取り扱いに関する お問い合わせ

## お客様ご相談窓口



0570-011-120

PHS、IP電話からは 075-662-9611 におかけください。

※ 電話番号はよく確かめて、お間違いのないようお願いいたします。

※ 攻略情報についてはお答えをしておりません。

電話受付時間 / 月～金 9:00 ～ 17:00  
(土、日、祝日、会社設定休日を除く)

## 修理に関する お問い合わせ・送り先

## 任天堂サービスセンター



0570-021-010

PHS、IP電話からは 0774-28-3133 におかけください。

※ 電話番号はよく確かめて、お間違いのないようお願いいたします。

電話受付時間 / 月～金 9:00 ～ 21:00  
土 9:00 ～ 17:00  
(日、祝日、会社設定休日を除く)〒611-0042 京都府宇治市小倉町神楽田56番地  
任天堂サービスセンター

## 任天堂株式会社

〒601-8501 京都市南区上鳥羽鉾立町11番地1