

カセキホリダー ムゲンギア

1 ご使用になる前に

準備する

2 ユーザーコンテンツについて

3 インターネットのできること

4 保護者の方へ

はじめに

5 どんなゲーム？

6 操作方法

7 ゲームのはじめかた

8 セーブ（データの保存）と消去

冒険のしかた

9 街（Rカセキパーク）

10 発掘場（フィールド）

11 バトル

ローカルプレイ

12 チームで大会

13 ローカルマッチ

14 マルチプレイ

インターネット通信

15 ネットバトル

すれちがい通信


16 すれちがイトレ

困ったときは

17 お問い合わせ先

ご使用になる前に、この電子説明書をよくお読みいただき、正しくお使いください。

安全に使用するために

本ソフトをご使用になる前に、HOMEメニューの を選び、「安全に使用するために」の内容をご確認ください。ここでは、あなたの健康と安全のための大切な内容が書かれています。

また、本体の取扱説明書もあわせてお読みください。

ゲームカードに関するご注意

ゲームカードをご利用の場合、以下の点に注意してください。

警告

- ゲームカードを小さいお子様の手の届く場所に置かないでください。誤って飲み込む可能性があります。

使用上のおねがい

- 直射日光の当たる場所、高温になる場所、湿気やホコリ、油煙の多い場所での使用、保管はしないでください。
- プレイ中にゲームカードを抜き差ししないでください。
- ひねったり、叩きつけるなど乱暴な取扱いをしないでください。
- 衣類などと一緒に誤って洗濯をしたり、液体をこぼしたり、水没させたり、濡れた手や汗ばんだ手で触ったりしないでください。
- 端子部に指や金属で触ったり、息を吹きかけたり、異物を入れたりしないでください。

- 分解や改造をしないでください。
- シンナーやベンジンなどの揮発油、アルコールなどではふかないでください。清掃は乾いた布で軽くふいでください。
- ゲームカード、カードケースにはプラスチック、金属部品が含まれています。廃棄する場合は各自治体の指示に従ってください。

重要

本品は著作権により保護されています。ソフトウェアや説明書の無断複製や無断配布は法律で厳重に禁じられています。違反は罰せられますのでご注意ください。なお、この警告は著作権法上認められている私的使用を目的とする行為を制限するものではありません。

本品は日本仕様の本体でのみ使用可能です。法律で認められている場合を除き、商業的使用は禁止されています。

© 2014 Nintendo/RED

ニンテンドー3DSのロゴ・ニンテンドー3DSは任天堂の商標です。

意匠登録 第1259804号、第1260043号

本ソフトウェアでは、フォントワークス株式会社のフォントまたは同社のフォントを改変したフォントを使用しています。

<Lua>

Copyright (C) 1994-2012 Lua.org, PUC-Rio.

Permission is hereby granted, free of charge, to any person obtaining a copy of this software and associated documentation files (the "Software"), to deal in the Software without

restriction, including without limitation the rights to use, copy, modify, merge, publish, distribute, sublicense, and/or sell copies of the Software, and to permit persons to whom the Software is furnished to do so, subject to the following conditions:

The above copyright notice and this permission notice shall be included in all copies or substantial portions of the Software.

THE SOFTWARE IS PROVIDED "AS IS", WITHOUT WARRANTY OF ANY KIND, EXPRESS OR IMPLIED, INCLUDING BUT NOT LIMITED TO THE WARRANTIES OF MERCHANTABILITY, FITNESS FOR A PARTICULAR PURPOSE AND NONINFRINGEMENT. IN NO EVENT SHALL THE AUTHORS OR COPYRIGHT HOLDERS BE LIABLE FOR ANY CLAIM, DAMAGES OR OTHER LIABILITY, WHETHER IN AN ACTION OF CONTRACT, TORT OR OTHERWISE, ARISING FROM, OUT OF OR IN CONNECTION WITH THE SOFTWARE OR THE USE OR OTHER DEALINGS IN THE SOFTWARE.

<tolua++>

Copyright (C) 2009 Ariel Manzur.

Permission is hereby granted, free of charge, to any person obtaining a copy of this software and associated

documentation files (the "Software"), to deal in the Software without restriction, including without limitation the rights to use, copy, modify, merge, publish, distribute, sublicense, and/or sell copies of the Software, and to permit persons to whom the Software is furnished to do so, subject to the following conditions:

The above copyright notice and this permission notice shall be included in all copies or substantial portions of the Software.

THE SOFTWARE IS PROVIDED "AS IS", WITHOUT WARRANTY OF ANY KIND, EXPRESS OR IMPLIED, INCLUDING BUT NOT LIMITED TO THE WARRANTIES OF MERCHANTABILITY, FITNESS FOR A PARTICULAR PURPOSE AND NONINFRINGEMENT. IN NO EVENT SHALL THE AUTHORS OR COPYRIGHT HOLDERS BE LIABLE FOR ANY CLAIM, DAMAGES OR OTHER LIABILITY, WHETHER IN AN ACTION OF CONTRACT, TORT OR OTHERWISE, ARISING FROM, OUT OF OR IN CONNECTION WITH THE SOFTWARE OR THE USE OR OTHER DEALINGS IN THE SOFTWARE.

CTR-P-AHRJ-00

ユーザーが作成する、テキストやメッセージ、Mii、画像、写真、動画、音声を「ユーザーコンテンツ」といいます。

ユーザーコンテンツに関するご注意

ほかのユーザーとユーザーコンテンツ（以下、コンテンツ）をやりとりするソフト全般のご注意です。扱うコンテンツは、ソフトによって異なります。

- 送信したコンテンツは、多くの人の目に触れる可能性があります。また、送信先にてコピー・改変・再送信などをされる可能性があります。一度他人の手に渡ったものは、送信した人であっても削除したり、利用を制限したりすることはできませんので、ご注意ください。
- インターネット上のサーバーなどに送信したコンテンツは、諸般の事情により予告なく削除される場合があります。また、当社で不適切と判断したコンテンツは削除や非公開にすることがあります。あらかじめご了承ください。
- 以下に該当する行為、または該当するおそれがある行為をしないでください。
 - 自分または他人の名前や住所などの個人情報を送信する行為。
 - 他人の名誉や信用を毀損したり、他人を侮辱したり、または他人に不快感を与える行為。
 - 他人の著作物を権利者に無断で利用するなど、他人の著作物などの知的財産権およびその他の一切の権利を侵害する行為。
 - 犯罪行為またはこれを助長する行為。
 - 公序良俗に反する行為。

- 利用規約やガイドラインなどで禁止されている行為。
- その他、当社が不適切と判断する行為。
- 他人の権利を侵害するコンテンツ、自分や他人のプライベートな情報や他人に不快な思いをさせるようなコンテンツなどを、QRコード化してほかの人にあげたり、公開したりしないでください。ほかの人に読み取られる場合があります。
- コンテンツのインターネット上への送信や、他人とのコンテンツの送受信など、インターネットの利用によって生じた損害などについては、当社は一切責任を負いかねます。

本ソフトは、Nintendo Network対応ソフトです。

インターネット通信で全国のプレイヤーと対戦して、ランキング（順位）を競うことができます。詳しくは、インターネット通信の項目（→15）をご覧ください。

※インターネットの接続には、本体のインターネット設定が必要です。インターネット設定については、本体の取扱説明書をご覧ください。

Nintendo Networkについて



Nintendo Networkは、インターネットを通じてさまざまな遊びやコンテンツなどが楽しめる、任天堂のネットワークサービスの総称です。世界中の人と一緒にゲームを楽しんだり、有料ソフトやコンテンツをダウンロードしたり、映像やメッセージなどを受け取ったり、いろんなネットワークサービスが楽しめます。

インターネットに関するご注意

- フレンドコードは、お互いによく知っている人同士で安心して遊べるようにするための仕組みです。インターネットの掲示板などで、知らない人とフレンドコードを交換すると、改造データを受け取ってしまったり、不快な気持ちになるような言葉を使用されたりする危険があります。知らない人には自分のフレンドコードを教えないようにしてください。
- ゲームデータの改ざんなどにより、他のユーザーに迷惑をかけるような不正行為は絶対に行わないでください。そのような行為が確認された場合、当サービスへの接続停止などの対処を行う場合があります。
- ゲームサーバーは、障害の発生によるメンテナンスなどによって、予告なく一時停止することがあります。また、将来的に各対応ソフトのサービスを終了することがあります。
- インターネットに接続すること、または接続できないことによって生じたいかなる損害についても、当社は一切の責任を負いません。あらかじめご了承ください。

お子様の使用を制限したい場合は、「保護者による使用制限」で項目を選んでください。このソフトでは、以下の内容を制限できます。

- ※「保護者による使用制限」の設定方法は、本体の取扱説明書をお読みください。
- 他のユーザーとのインターネット通信
インターネット通信で、他のプレイヤーと対戦する機能（→15）を制限できます。
- 他のユーザーとのすれちがい通信
すれちがい通信で、リバイバーをトレーニングしたりメッセージを交換したりする機能（→16）を制限できます。



カセキから恐竜を復活させてバトルを楽しめる場所、R [ライト] カセキパーク。この場所を守るRキーパーズの一員となって冒険し、恐竜たちと力を合わせて戦っていきます。

発掘場を駆けめぐる

カセキモビルを運転して、埋まっているカセキを探します。



カセキを発掘

ツールを使って、カセキを岩の中から掘り出します。



リバイバーとともにバトル!

発掘すると、恐竜が「リバイバー」として復活。指示を聞いて、いっしょに戦ってくれます。

回復したり攻撃力をアップさせたりして、サポートもできます。

頼もしい仲間、ホリトモ

発掘やバトルを手伝ってくれる、心強い存在です。冒険を進めると仲間になります。



通信プレイでできること

ローカルプレイ	近くの友だちと組んで大会に出たり、対戦したりできます。発掘もいっしょにできます。
インターネット通信	全国のプレイヤーと対戦できます。
すれちがい通信	すれちがったリバイバーとトレーニングできます。

ほとんどの操作は、ボタンとタッチのどちらでもできます。

※ カセキ発掘中のみ、おもにタッチで操作します。

基本の操作

項目の選択	+ / ○
決定	(A)
戻る	(B)
メッセージ送り	(A) / (B)

街での操作

移動する	+ / ○
話す、調べる	(A)
メニューの表示	(X)
セーブ画面の表示	START

カセキモバイル運転中の操作

⬇️と⬅️○➡️は同じ操作ができます。

サーチ	L
ハンドル	⬇️
アクセル	Ⓐ / Ⓨ
ブレーキ、バック	Ⓑ
ドリフト	R + ⬇️
スピンターン	Ⓐ + Ⓑ + ⬇️
上下を見る	⬇️
リターン（入口に戻る）	START

カセキ発掘中の操作

カメラの移動	○ / Ⓐ Ⓑ × Ⓨ ※ ボタンの位置に応じて、上下左右に移動します。
全体を見る	L（長押し）
角度を変える	⬇️
発掘を終わる	START

バトル中の特殊操作

たいき

Ⓑ

あきらめる

START

ローカルプレイ中やインターネット通信中は、スリープモードになりません。

7 ゲームのはじめかた

はじめから

オープニングのあと、プレイヤーの性別と名前を登録します。

※ あとで名前だけ変更できます。

使用している3DS本体（SDカード内）に『カセキホリダー ムゲンギア～はじまりの章～』のデータがある場合は、自動的に引き継がれます。

つづきから

セーブデータを選ぶと、続きから再開します。



ずかん

冒険を進めると、集めたリバイバーのデータや映像などを見ることができます。

カメラ

ARカードを使って、3D（立体）写真を撮影します。

ARカード

ニンテンドー3DSシリーズ本体に同梱されているカードです。外側カメラで映して遊びます。



※ ARカードの映しかたについては、『ARゲームズ』の電子説明書をご参照ください。

ワザ

リバイバーがワザを出す姿を見ます。



シークレット

任天堂ホームページなどで公開される、本ソフト専用のARマーカースをします。通常は手に入らない、特別なリバイバーやカセキモービルがもらえるかも？

「シークレット」で手に入れたものは、アメリカ支部の広場に行くともられます。

冒険の進行状況は、街にいるときに以下の方法でセーブできます。

※ 発掘場ではセーブできません。

- ・ **START** を押す
- ・ メニュー（→9）の「セーブ」を選ぶ



消去する

セーブデータを消去する方法は2種類あります。

※ セーブデータを消去するときは、内容を十分にご確認ください。消去したデータは元に戻せません。

ニューゲーム

タイトル画面で「ニューゲーム」を選ぶと、セーブデータを消去してはじめからやり直せます。


初期化

Ⓐ+Ⓑ+Ⅹ+ⅴを同時に押しながら、ゲームを起動します。

- むやみに電源をON/OFFする、データのセーブ中にゲームカードやSDカードを抜き差しする、操作の誤り、端子部の汚れなどの原因によってデータが消えてしまった場合、復元はできません。ご了承ください。
- セーブデータを改造する装置の使用は、ゲームを正常に進められなくなったり、セーブデータが壊れたり消えたりする原因となりますので、絶対におやめください。万一このような装置を使用してセーブデータを改造された場合には、改造する前の状態に復元することはできませんので、十分にご注意ください。

街ではいろいろな人と話したり、施設を利用したりできます。

メニュー

⊗を押すか  をタッチすると表示されます。セーブしたり、次の目的を確認したりできます。

いろいろな施設

Rキーパーズ本部（支部）

冒険の拠点になる場所です。

ミッションマシン	3つまでミッションが受けられます。
リバイバージム	リバイバーをトレーニングできます（→16）。
ワールドゲート	ほかの街に移動できます。

ゲームレクチャーを聞いてみよう

入って左側のカウンターにいるスタッフは、発掘やバトルなどいろいろなことを教えてくれます。



● ピット

発掘場に移動できます。ピットでカセキモービルをカスタムすると、走行性能などをアップできます。



そくど	出せるスピードです。
おもさ	積めるパーツの重さです。
ソケット	ハンマーやドリルをセットできる数です。

● カセキアム

カセキバトルの大会が開かれています。

大会うけつけ	大会に出場できます。
つうしん ATM	ローカルプレイ (→12、13) やインターネット通信 (→15) で戦えます。

● つうしんピット

近くの友だちと発掘できます (→14)。

● カセキマート

発掘用のアイテムを買ったり、1日1回発掘できる「カセキロト」に挑戦したりできます。

10 発掘場（フィールド）

発掘場には、たくさんのカセキが埋まっています。

サーチする

□を押すと、レーダーでカセキを探します。カセキに近づいて□を押すと、発掘できます。

● ノライバー（野良のリバイバー）

当たるとバトルになります。発掘中に襲われると失敗になり、カセキがなくなります。



● SS [サービスステーション]

一度近づくと登録されます。⊗でアクセスすると、いろいろな機能が使えます。



ほかのSSに行く	登録済みのSSにワープします。
リバイバーせんたく	バトルで使うリバイバーを変更します。 ※レアカセキを見つけてワザが増えたと、ワザも変更できます。
サポートガンかいふく	サポートガン（→11）を満タンにします。

発掘

ハンマーやドリルなどを使います。カセキを壊さずに掘り出すと、成功です。

ホリトモにまかせる

成功したことがあるカセキは、ホリトモに発掘を頼めます。

チゼル

冒険を進めると入手できます。ハンマーで打ち込むと、岩ばんを一気にはがせます。



リバイブ

カセキには部位が4つあり、1つでも発掘するとリバイバーとして復活します。

※ 持っていなかった部位を発掘すると、ワザが増えて能力がアップします。

LP [ライフポイント]	体力
	攻撃力
	防御力
	素早さ
	会心率 (クリティカルの出やすさ)
たいせい	 : 得意な体勢  : 苦手な体勢

チャレンジルートに挑戦！

レアカセキが眠る特別な場所で、冒険を進めると行けるようになります。



進めかた

各ルートには、レアカセキを狙う凶暴な「ガジリノライバー」がいます。壊される前に、急いで奥に向かいましょう。

11 バトル

バトルは、発掘場やカセキアムで行います。最大3人で戦えます。

基本ルール

相手をワザで攻撃して、LPを0にすると倒せます。全員倒すと勝ちです。
※ バトル終了後、LPは全回復します。

● 指示を出す

ワザと攻撃相手を選びます。

● サポートガンを撃つ

リバイバーがワザを出すわずかな間にボタンを押すと、サポートガンで援護できます。

バトルのコツ


● ぞくせい

リバイバーには、属性による相性があります。得意な相手には強く、苦手な相手には弱くなります。

	得意	苦手
 火	 風	 水
 風	 土	 火
 土	 水	 風
 水	 火	 土
 無	なし	なし

たいせい

ワザを出したり、相手のワザを受けたりすると、体の向きが変わります。



得意

受けるダメージが減ります。



苦手

大ダメージを受けます。

ブーストワザ

出したワザに応じてブーストゲージが溜まります。満タン時に攻撃ワザを使うと、強力な追い打ち攻撃を行います。






スーパースキル

一部のリバイバーが持っています。いるだけで味方の能力を上げるなど、いろいろな種類があります。

状態異常

特殊なワザを受けると、なることがあります。しばらくすると回復します。

 毒	行動後、ダメージを受けます。
 麻痺 [まひ]	いくつかのワザが使えなくなります。
 混乱	攻撃相手やワザを間違えることがあります。
 恐怖	ワザを出せないことがあります。
 眩暈 [めまい]	行動後、体勢がランダムで変わります。
 油断	受ける攻撃がクリティカルになる確率が上がります。



チームで大会（ローカルプレイ）

近くの友だちと、最大3人でカセキアムの大会に出場します。優勝すると、賞品と賞金がもらえます。

※ 2人のときは、ホリトモも出場できません。

用意するもの

ニンテンドー3DSシリーズ本体：プレイする人数分の台数（最大3台）

本ソフト：プレイする人数分の本数（最大3本）

操作手順

1. カセキアムのつうしんATMを調べます。
2. 「チームで大会」を選びます。

チームをつくる

リーダーになって、仲間を募集します。

1. 仲間の名前が表示されたら、「しめきり」を選びます。
2. 出場する大会を選びます。
3. リバイバーやカセキモバイルなどを選びます。

● チームにはいる

1. リーダーを選びます。
2. リバイバーとカセキモービルを選びます。

大会でのルール

● サポートガンかいふく

バトルのあと、使ったサポートガンを回復するかはプレイヤーごとに選びます。

● 逃げる・リタイア

仲間るときは、バトルを1人だけ離脱します。リーダーのときは、チーム全体でのリタイアになります。



ローカルマッチ（ローカルプレイ）

近くの友だちと、敵味方に3人ずつ分かれて対戦します。

※ 人数が足りないときは、ホリトモも参加できます。

用意するもの

ニンテンドー3DSシリーズ本体：プレイする人数分の台数（最大6台）

本ソフト：プレイする人数分の本数（最大6本）

操作手順

1. カセキアムのつうしんATMを調べます。
2. 「ローカルマッチ」を選びます。

グループをつくる

リーダーになって、2つのグループをつくれます。

1. グループを選びます。
2. みんながグループを選んだら、「しめきり」を選びます。
※ グループには、プレイヤーが1人以上必要です。
※ 「シャッフル」を選ぶと、自動的に振り分けられます。
3. リバイバーとカセキモービルを選びます。

グループにはいる

1. リーダーの名前を選びます。
2. グループを選びます。
3. リバイバーとカセキモービルを選びます。



マルチプレイ（ローカルプレイ）

近くの友だちと、最大3人で発掘場に出かけます。みんなで協力して発掘すると、全員がカセキを入手できます。

用意するもの

ニンテンドー3DSシリーズ本体：プレイする人数分の台数（最大3台）

本ソフト：プレイする人数分の本数（最大3本）

操作手順

1. つうしんピットを調べます。

先にしゅっぱつ

リーダーになって、出かける発掘場を選びます。

1. カセキモービルとリバイバーを選びます。
2. 発掘場を選びます。

なかまをさがす

仲間として、あとから合流します。


1. リーダーの名前を選びます。
2. カセキモービルとリバイバーを選びます。

みんなでジョイン!

カセキモバイルを連結すると、いっしょに発掘やバトルができます。

※ 連結しなくても、友だちの発掘やバトルに合流できます。

連結する

 をタッチしたプレイヤーの周りには、ジョインのサークル（輪）が現れます。サークル内に入ると連結されます。

※  でキャンセルできます。

パークに戻る

仲間のはきは、1人だけRカセキパークに戻ります。リーダーのはきは解散になり、全員が戻ります。



ネットバトル（インターネット通信）

全国のプレイヤーと対戦して、月ごとの順位を競います。勝つとPT [ポイント] が入手できます。

※ インターネット設定は、本体の取扱説明書をお読みください。

操作手順

1. カセキアムのつうしんATMを調べます。
2. 「ネットバトル」を選びます。

● ランキングバトル

マッチングが行われ、自動的に対戦相手が選ばれます。

クラスとは？

PTが溜まるとアップします。ランキングは毎月1日にリセットされますが、クラスに応じて一定量のPTがもらえます。



すれちがいトレ (すれちがい通信)

本ソフトのすれちがい通信を設定した本体同士が近づくと、自動的にリバイバーのデータとメッセージが交換されます。やってきたリバイバーと特訓し、短時間で自分のリバイバーを強化できます。

操作手順

1. Rキーパーズ本部（支部）のリバイバージムに行き、ジムトレーナーに話しかけます。
2. 「すれちがいトレ」を選びます。
3. 送信するメッセージを入力し、リバイバーを選びます。
※ 送信しても、リバイバーはいなくなります。

「すれちがい通信」をやめる

すれちがい通信をやめるには、本体設定の「データ管理」の「すれちがい通信管理」から、本ソフトのアイコンを選んで、「すれちがい通信をやめる」をタッチしてください。

トレーニングする

相手が表示されたら、特訓するリバイバーを選びます。

● 特訓のコツ

- ・相手が強くてランク差があるほど、PT（経験値）がたくさんもらえます。
- ・属性が得意なリバイバーを選ぶと、ボーナスPTがもらえます。

● 定員について

リバイバーがたくさんやってきて満員になると、一時的にすれちがい通信が行われなくなります。トレーニングして空きができると、再開されます。

まいにちトレ

リバイバージムで行える、もう1つのトレーニングです。1日1回選ぶことができ、リバイバーの数が多いときは連続10回まで特訓できます。

**商品・販売・取り扱いに関する
お問い合わせ**

お客様ご相談窓口

**0570-011-120**

PHS、IP電話からは 075-662-9611 におかけください。

※電話番号はよく確かめて、お間違いのないように
お願いいたします。

※攻略情報についてはお答えをしておりません。

電話受付時間 月～金：9:00～17:00（土、日、
祝日、会社設定休日を除く）**修理に関する
お問い合わせ・送り先**

任天堂サービスセンター

**0570-021-010**

PHS、IP電話からは 0774-28-3133 におかけください。

※電話番号はよく確かめて、お間違いのないように
お願いいたします。電話受付時間 月～金：9:00～21:00
土：9:00～17:00（日、祝日、会
社設定休日を除く）〒611-0042 京都府宇治市小倉町神楽田56番地
任天堂サービスセンター**任天堂株式会社**

〒601-8501 京都市南区上鳥羽鉾立町11番地1