

星のカービィ トリプルデラックス

1 ご使用になる前に

準備する

2 ユーザーコンテンツについて

3 保護者の方へ

はじめに

4 どんなゲーム？

5 ゲームのはじめかた

6 データのセーブ（保存）について

ゲームの遊びかた

7 アクション

8 コピー能力

ストーリーモード

9 マップ画面

10 ステージの進みかた

11 ステージ画面

12 しかけ

13 アイテム

14 その他のアイテム

サブゲーム

15 カービィファイターズ!

16 対戦のしかた

17 大王のデデデでデン

すれちがい通信


18 すれちがい通信について

困ったときは

19 お問い合わせ先

ご使用になる前に、この電子説明書をよくお読みいただき、正しくお使いください。

安全に使用するために

本ソフトをご使用になる前に、HOMEメニューのを選び、「安全に使用するために」の内容をご確認ください。ここでは、あなたの健康と安全のための大切な内容が書かれています。

また、本体の取扱説明書もあわせてお読みください。

ゲームカードに関するご注意

ゲームカードをご利用の場合、以下の点に注意してください。

警告

- ゲームカードを小さいお子様の手の届く場所に置かないでください。誤って飲み込む可能性があります。

使用上のおねがい

- 直射日光の当たる場所、高温になる場所、湿気やホコリ、油煙の多い場所での使用、保管はしないでください。
- プレイ中にゲームカードを抜き差ししないでください。
- ひねったり、叩きつけるなど乱暴な取扱いをしないでください。
- 衣類などと一緒に誤って洗濯をしたり、液体をこぼしたり、水没させたり、濡れた手や汗ばんだ手で触ったりしないでください。
- 端子部に指や金属で触ったり、息を吹きかけたり、異物を入れたりしないでください。

- 分解や改造をしないでください。
- シンナーやベンジンなどの揮発油、アルコールなどではふかないでください。清掃は乾いた布で軽くふいでください。
- ゲームカード、カードケースにはプラスチック、金属部品が含まれています。廃棄する場合は各自治体の指示に従ってください。

重要

本品は著作権により保護されています。ソフトウェアや説明書の無断複製や無断配布は法律で厳重に禁じられています。違反は罰せられますのでご注意ください。なお、この警告は著作権法上認められている私的使用を目的とする行為を制限するものではありません。

本品は日本仕様の本体でのみ使用可能です。法律で認められている場合を除き、商業的使用は禁止されています。

© 2014 HAL Laboratory, Inc. / Nintendo

ニンテンドー3DSのロゴ・ニンテンドー3DSは任天堂の商標です。

意匠登録 第1259804号、第1260043号

本ソフトウェアでは、フォントワークス株式会社のフォントまたは同社のフォントを改変したフォントを使用しています。

CTR-P-BALJ-00

ユーザーが作成する、テキストやメッセージ、Mii、画像、写真、動画、音声を「ユーザーコンテンツ」といいます。

ユーザーコンテンツに関するご注意

ほかのユーザーとユーザーコンテンツ（以下、コンテンツ）をやりとりするソフト全般のご注意です。扱うコンテンツは、ソフトによって異なります。

- 送信したコンテンツは、多くの人の目に触れる可能性があります。また、送信先にてコピー・改変・再送信などをされる可能性があります。一度他人の手に渡ったものは、送信した人であっても削除したり、利用を制限したりすることはできませんので、ご注意ください。
- インターネット上のサーバーなどに送信したコンテンツは、諸般の事情により予告なく削除される場合があります。また、当社で不適切と判断したコンテンツは削除や非公開にすることがあります。あらかじめご了承ください。
- 以下に該当する行為、または該当するおそれがある行為をしないでください。
 - 自分または他人の名前や住所などの個人情報を送信する行為。
 - 他人の名誉や信用を毀損したり、他人を侮辱したり、または他人に不快感を与える行為。
 - 他人の著作物を権利者に無断で利用するなど、他人の著作物などの知的財産権およびその他の一切の権利を侵害する行為。
 - 犯罪行為またはこれを助長する行為。
 - 公序良俗に反する行為。

- 利用規約やガイドラインなどで禁止されている行為。
- その他、当社が不適切と判断する行為。
- 他人の権利を侵害するコンテンツ、自分や他人のプライベートな情報や他人に不快な思いをさせるようなコンテンツなどを、QRコード化してほかの人にあげたり、公開したりしないでください。ほかの人に読み取られる場合があります。
- コンテンツのインターネット上への送信や、他人とのコンテンツの送受信など、インターネットの利用によって生じた損害などについては、当社は一切責任を負いかねます。

お子様の使用を制限したい場合は、「保護者による使用制限」で項目を選んでください。このソフトでは、以下の内容を制限できます。

※「保護者による使用制限」の設定方法は、本体の取扱説明書をお読みください。

- 他のユーザーとのすれちがい通信
すれちがい通信で、キーホルダー（→13）やランキング情報を交換する機能、また、手に入るアシストスター（→14）の中のアイテムをグレードアップさせる機能を制限します。



このゲームは、カービィを操作して「浮遊大陸 フロラルド」を冒険するアクションゲームです。タランザにさらわれたデデデ大王を助け出すため、コピー能力を使って敵を倒したり、しかけを解いたりしながら、さまざまなステージに挑みます。


★ カービィ

なんでもすいこむ主人公。たくさんの「コピー能力」を使ってフロラルドを冒険します。



★ デデデ大王

ププランドの王様でカービィのライバル的存在。活躍のチャンスはあるのでしょうか？





★ タランザ

突然現れてデデデ大王をさらいます。存在や目的など、すべてが謎に包まれています。



はじめて遊ぶときは、すれちがい通信（→18）の設定を行います。2回目以降は、ファイルセレクト画面が表示されます。



★ メニューの操作方法

ボタンを押して操作します。

選択	+ / ○
決定	(A)
キャンセル	(B)

※ 項目をタッチしても操作できます。



ファイルセレクト画面

はじめから遊ぶときは「あきファイル」を、続きから遊ぶときはデータのあるファイルを選びます。ファイルを選ぶと、モードセレクト画面に進みます。





モードセレクト画面

プレイするモードや項目を選びます。ゲームが進むと、選べるモードや項目が増えていきます。



※ すれちがい通信が行われていると、モードに●が表示されます。



★ ストーリーモード (→9~14)

フロラルドを舞台に、さまざまなステージ(→10)を冒険するモードです。



★ カービィファイターズ! (→15~16)

カービィ同士で戦うモードです。ローカルプレイやダウンロードプレイで、最大4人で対戦できます。



★ 大王のテテテでデン (→17)

音楽のリズムにのって、ステージを進むモードです。テテテ大王を操作します。



★ その他



「キーホルダーコレクション」(→13)で、集めたキーホルダーが見られます。



「シアタールーム」で、これまでに流れたムービーやクレジットが見られます。



データを消します(→6)。






データをセーブする

ステージをクリアすると、自動的にクリア状況や集めたサンストーン（→9）の数などがセーブされます。

※ カービィの残り数、コピー能力、集めたポイントスターの数、持っているアシストスター（→11）はセーブされません。



データを消す

モードセレクト画面で  を選ぶと、データを消すことができます。

※ データを消去するときは、内容を十分にご確認ください。消去したデータは元に戻せません。

- むやみに電源をON/OFFする、データのセーブ中にゲームカードやSDカードを抜き差しする、操作の誤り、端子部の汚れなどの原因によってデータが消えてしまった場合、復元はできません。ご了承ください。
- セーブデータを改造する装置の使用は、ゲームを正常に進められなくなったり、セーブデータが壊れたり消えたりする原因となりますので、絶対におやめください。万一このような装置を使用してセーブデータを改造された場合には、改造する前の状態に復元することはできませんので、十分にご注意ください。



⊕と◎は同じ操作ができます。

歩く



ダッシュ

⊕すばやく2回押す

しゃがむ




ジャンプ



すいこみ




敵やブロックをすいこんで、口の中にほおばります。



はきだし

ほおばった状態で◎

敵やブロックを星型弾にして、はきだします。



のみこみ

ほおばった状態で+

能力を持つ敵をのみこむと、敵の能力をコピーできます（→8）。

スライディング


+ + (A)



ホバリング

空中で(A)を押し続ける／連打する


空気をほおばって、空を飛べます。



空気弾を撃つ

ホバリング中に(B)

ほおばった空気をはいて、攻撃します。空気弾を撃つと、カービィは落下します。



能力をすてる

(X)／「のうりよくすてる」をタッチ

アシストスター（→14）を使う

(Y)／をタッチ

キャリーアイテム (→14) を投げる

Ⓑ

ガード

□/Ⓡ


敵から受けるダメージを減らせます。



そのばかいひ・空中かいひ

□/Ⓡ+⊕・空中で□/Ⓡ

回転して敵の攻撃をかわします。



泳ぐ


水中で⊕+Ⓐ

水鉄砲を撃つ

水中でⒷ

トビラに入る

⊕



ハシゴを登る／降りる

+/+




宝箱をあける

+



能力を持つ敵をのみこむと、敵の能力をコピーします。コピーした能力で、敵を倒したりしかけを動かしたりできます。



※ コピーのもと (→13) をとることで能力をコピーできます。

能力のくわしい使いかたは、ポーズ画面 (→10) で確認できます。



能力を捨てる

⊗を押すか、「のうりよくすてる」をタッチすると、能力を捨てて元の状態に戻ります。捨てた能力は星になって飛び出し、のみこむともう一度コピーできます。



※ ダメージを受けると、能力が飛び出すことがあります。




能力のミックス

能力を持つ敵を2種類以上同時にのみこんだときは、手に入る能力がルーレットで決まります。Ⓐ/Ⓑを押すと、ルーレットを止めることができます。

「ビッグバン」の能力

「きせきの実」
(→13) をとると、「ビッグバン」の能力が手に入り、すいこ



みパワーがアップします。重たいものをすいこんで動かしたり、敵が投げた岩などをすいこんで撃ち返したりできます。

※ すいこみ中に☒で、すいこみながら移動できます。

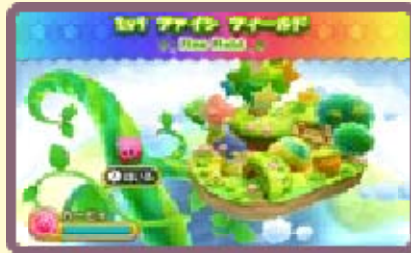
※ ステージをクリアすると、元の能力に戻ります。



プレイするレベルやステージを選びます。レベルにはいくつかのステージがあり、最後のステージに登場するボスを倒すと、次のレベルが現れます。

★ ワールドマップ画面

レベルを選ぶと、レベルマップ画面に進みます。



★ レベルマップ画面

ステージを選ぶと、ステージ画面（→ 10～11）に進みます。



1 集めたサンストーンの数／レベルにあるサンストーンの数

2 ステージにあるサンストーン

手に入れたサンストーンは、色がつきます。

3 キーホルダーコレクション

4 集めたサンストーン

タッチすると、集めたサンストーンがレベルごとに一覧表示されます。




サンストーン

ステージ中のいろいろなところに隠されています。レベルの最後にあるボスのステージに入るには、一定数のサンストーンが必要になります。さらにたくさん集めると、エクストラステージも遊べるようになります。



カービィを操作して、敵を倒したりしかけを使ったりしながら、奥行きのあるステージを進みます。



ときには画面の奥の道や手前の道を進んで、ステージクリアをめざします。

★ 3Dワープスターに乗る

乗ると、画面の奥の道や手前の道へ移動できます。元の道に戻れるオレンジ色のものと、一方通行の黄色のものが



ステージクリア

ステージの最後にあるトビラに入るとステージクリアとなり、ゴールゲームが始まります。



★ ゴールゲーム

できるだけメーターがたまっている状態で④を押し、カービィを遠くまで飛ばします。飛ばした距離に応じて、アイテム（→13）が手に入ります。





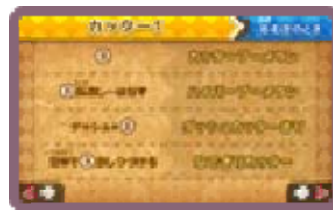
ミスとゲームオーバー

体力（→11）がなくなったり、穴に落ちたりするとカービィの残り数（→11）が1減り、ステージの途中から再スタートします。残り数が0のときにミスすると、ゲームオーバーとなります。



ポーズ画面

START を押すか、「ポーズ」をタッチすると、ポーズ画面が表示されま



す。コピーした能力の使いかたを見たり、ステージから出たりできます。



画面の見かた



1 体力

敵の攻撃を受けたり、トゲなどに当たったりすると減ります。

2 現在のコピー能力

3 カービィの残り数

4 集めたポイントスター (→13) の数

5 ステージにあるサンストーン


★6 持っているアシストスター (→14)

タッチすると、中のアイテムを使うことができます。

※ アシストスターは1つだけ持てます。

★ バンダナワドルディ

特定の場所に現れ、アイテムが入ったアシストスターを投げられます。



★ すれちがい通信をしていると

以下のような変化が起こります。

★ アイテムがグレードアップ

体力をたくさん回復できるようになります。


★ キーホルダーをもらう

すれちがった相手が『星のカービィ トリプルデラックス』のすれちがい通信を設定していると、相手が持っているキーホルダーを投げられます。



★ ばくだんブロック

攻撃すると爆発して、周りのものに影響を与えます。



★ スイッチ

触れるか攻撃すると、押すことができます。シャッターが開くなど、さまざまなことが起こります。



★ 大砲

「ファイア」などの能力で導火線に火をつけてから、中に入ると……。




★ ワープスター

乗ると、別の場所へ移動できます。






特別なしかけ

が表示される
場面では、本体
を傾げることで、
しかけを動かすこ
とができます。



※ 本体の傾きとしかけの動きがズれて
いると感じたときは、本体をまっす
ぐにして  をタッチします。

このソフトでは、本体を動かして
遊ぶことがあります。遊ぶ前に、
まわりに十分なスペースがあるこ
とを確認し、本体を両手でしっか
り持って遊んでください。

けがや故障、周囲のものの破損の
原因となりますので、はげしい動
きや操作を行わないようにして
ください。

このほかにも、さまざまなしかけが
あります。



13 アイテム


★ たべもの

体力が回復します。



★ マキシムトマト

体力が全回復します。



★ ポイントスター

100個集めると、カービィの残り数が1増えます。色に応じて、手に入る数が異なります。




★ 1UP

カービィの残り数が1増えます。



★ キャンディー

一定時間、無敵になります。



★ コピーのもと

表示されている能力が手に入ります。



★ きせきの実

「ビッグバン」の能力が手に入ります。



★ キーホルダー／レアキーホルダー

手に入れた状態でステージをクリアすると、「キーホルダーコレクション」で見られるようになります。



▼ キーホルダーコレクション

手に入れたキーホルダーを拡大したり、回転したりして見ることができます。



ゲームコイン3

枚とキーホルダーを交換することもできます。

※ ゲームコインとの交換は、5回まで続けて行えます。1度ステージを遊ぶと、また交換できます。

※ ゲームコインについては、本体の取扱説明書をご覧ください。





アシストスター

体力が回復するアイテムが入っています。



★ ふっかつトマト

アシストスターの中に入っていて、持っているとき体力がなくなったときに自動で全回復してくれます。



- ※ タッチすると、体力を全回復します。
- ※ 使わずにステージをクリアすると、マキシムトマトに変わります。

同じボスに4回以上続けて負けているときに、バンダナワドルディが投げしてくれます。




キャリーアイテム

持ち運んで使います。



★ キャリーキー

カギのかかったトビラを開けることができます。






★ タイマーダイナマイト

特定のブロックを壊せます。
持ち上げてから一定時間経つ
と、爆発します。



★ 3Dスパークバー

画面の手前や奥に伸びる
スパークバーで、奥の道
の敵を攻撃したりスイッ
チを押したりできます。



このほかにも、さまざまなアイテム
があります。



15 カービィファイターズ!

カービィ同士で戦います。3種類の遊びかたがあります。



ひとりで

7戦し、クリアにかかったタイムを競います。

みんなで

友だちの操作するカービィと戦います(→16)。

トレーニング

1人で練習できます。敵の能力や強さを設定して戦います。

★ ついかせってい

「みんなで」「トレーニング」では、CP(コンピューター)の強さや能力などを設定できます。




🌸 オプションメニュー

グループをつくった人が、「ついかせってい」でYを押すと表示され、アイテムの出現率や、ゴーストカービィのあり/なしなどを設定できます。

ゴーストカービィ

「あり」にすると、倒されてもゴーストカービィになって戦えます。ほかのカービィを攻撃すると、復活できます。




カービィファイターズ! のルール

コピー能力やアイテムを駆使して、ほかのカービィと戦います。相手の体力がなくなると勝ちです。


★ ガードと気絶

ガードするとメーターが表示され、少しずつ減っていきます。なくなると、カービィが一定時間操作できなくなります。



★ ハプニングスター

試合がはじまってしばらくすると、現れます。攻撃するとさまざまなことが起こります。



- ・回復アイテムがたくさん降ってくる
 - ・相手が全員寝てしまう
- など





カービィファイターズ! で対戦する

最大4人まで対戦
できます。ゲー
ムカードを持っ
ているプレー
ーはローカルプ
レイで、持って
いないプレー
ーはダウンロードプレイで
対戦します。



★ 用意するもの

- ニンテンドー3DS LL/3DS本体 : プレイする人数分の台数 (最大4台)
- 『星のカービィ トリプルデラックス』 : 1本以上




ゲームカードを持っ ているプレー ー (ローカル プレイ)

グループをつくって待つか、グループに
参加して対戦します。



★ グループをつくる

- ① 「カービィファイターズ！」のタイトル画面で「みんなで」→「グループをつくる」の順に選びます。



- ② 参加者の名前が表示されたら「しめきる」を選びます。



★ グループに参加する

「カービィファイターズ！」のタイトル画面で「みんなで」→「参加したいグループ」の順に選びます。



ゲームカードを持っていないプレイヤー（ダウンロードプレイ） ㊦

グループに参加して対戦します。

※ ダウンロードプレイで参加する場合は、選べる能力が少なくなります。



★ グループに参加する

- ① HOMEメニューで「ダウンロードプレイ」→「はじめる」の順に選びます。



- ② ニンテンドー3DSのロゴ→「星のカービィ トリプルデラックス」の順に選びます。
- ③ ゲームがはじまるのを待ちます。

※ 本体の更新が必要な場合があります。画面の指示に従って、本体の更新を行ってください。

「通信が中断されました」と表示され、本体の更新に失敗する場合は、HOMEメニューの「本体設定」から本体の更新を行ってください。詳しくは、本体取扱説明書の「本体の更新」のページをお読みください。

※ 対戦中は、本体を閉じてスリープモードになりません。



17 大王のデデデでデン

ドラムではずむデデデ大王を操作して、ゴールをめざします。くわしい遊びかたや操作方法は、レベルセレクト画面で「あそびかた」を選ぶと確認できます。






キーホルダーやランキン グ情報を交換する（すれ ちがい通信）

本ソフトのすれちがい通信を設定した本体同士が近づくと、ゲーム内でキーホルダーを入手したり、自動的にランキング情報を交換できます。

- ※ ランキング情報の交換はゲームを進めるとできるようになります。
- ※ 相手側の本体も、すれちがい通信の設定をしている必要があります。



★「すれちがい通信」を設定する

ファイルセレクト画面で  をタッチすると、すれちがい通信を登録したり、やめたりできます。



**商品・販売・取り扱いに関する
お問い合わせ**

お客様ご相談窓口

**0570-011-120**

PHS、IP電話からは 075-662-9611 におかけください。

※電話番号はよく確かめて、お間違いのないように
お願いいたします。

※攻略情報についてはお答えをしておりません。

電話受付時間 月～金：9:00～17:00（土、日、
祝日、会社設定休日を除く）**修理に関する
お問い合わせ・送り先**

任天堂サービスセンター

**0570-021-010**

PHS、IP電話からは 0774-28-3133 におかけください。

※電話番号はよく確かめて、お間違いのないように
お願いいたします。電話受付時間 月～金：9:00～21:00
土：9:00～17:00（日、祝日、会
社設定休日を除く）〒611-0042 京都府宇治市小倉町神楽田56番地
任天堂サービスセンター**任天堂株式会社**

〒601-8501 京都市南区上鳥羽鉾立町11番地1