

タンクトゥルーパース

1 ご使用になる前に

はじめに

2 戦車の選びかた

3 戦車の動かしかた

4 データのセーブ（保存）と消去

メインゲーム

5 みんなで

6 ひとりで

7 ダウンロードプレイ

その他


8 こんなときどうする？

困ったときは

9 お問い合わせ先

ご使用になる前に、この電子説明書をよくお読みいただき、正しくお使いください。

安全に使用するために

本ソフトをご使用になる前に、HOMEメニューのを選び、「安全に使用するために」の内容をご確認ください。ここでは、あなたの健康と安全のための大切な内容が書かれています。

また、本体の取扱説明書もあわせてお読みください。

重要

本品は著作権により保護されています。ソフトウェアや説明書の無断複製や無断配布は法律で厳重に禁じられています。違反は罰せられますのでご注意ください。なお、この警告は著作権法上認められている私的使用を目的とする行為を制限するものではありません。

本品は日本仕様の本体でのみ使用可能です。法律で認められている場合を除き、商業的使用は禁止されています。

©2016 Nintendo

ニンテンドー3DSのロゴ・ニンテンドー3DSは任天堂の商標です。

本ソフトウェアではDynaFontを使用しています。DynaFontは、DynaComware Taiwan Inc.の登録商標です。

■ Lua

Copyright © 1994-2015 Lua.org, PUC-Rio.

Permission is hereby granted, free of charge, to any person obtaining a copy of this software and associated documentation files (the "Software"), to deal in the Software without restriction, including without limitation the rights to use, copy, modify, merge, publish, distribute, sublicense, and/or sell copies of the Software, and to permit persons to whom the Software is furnished to do so, subject to the following conditions:

The above copyright notice and this permission notice shall be included in all copies or substantial portions of the Software.

THE SOFTWARE IS PROVIDED "AS IS", WITHOUT WARRANTY OF ANY KIND, EXPRESS OR IMPLIED, INCLUDING BUT NOT LIMITED TO THE WARRANTIES OF MERCHANTABILITY, FITNESS FOR A PARTICULAR PURPOSE AND NONINFRINGEMENT.

IN NO EVENT SHALL THE AUTHORS OR COPYRIGHT HOLDERS BE LIABLE FOR ANY CLAIM, DAMAGES OR OTHER LIABILITY, WHETHER IN AN ACTION OF CONTRACT, TORT OR OTHERWISE, ARISING FROM, OUT OF OR IN CONNECTION WITH THE SOFTWARE OR THE USE OR OTHER DEALINGS IN THE SOFTWARE.

CTR-N-KTWJ-00

戦車やトゥルーパースなどは「ガレージ」で選べます。☒（または◀/▶）をタッチで戦車が切り替わります。トゥルーパースやデザインパターンを選んで「マイ戦車決定」で出撃できます。



1 戦車の外見

○でカメラの操作、◀/▶でズームができます。

2 戦車の名前

3 所持金 (G)

4 選択中の戦車

5 戦車の価格

6 トゥルーパースの搭乗数

7 戦車の性能

こうげき	与えるダメージに影響します。
リロード	次の弾が発射できるまでの時間です。
スピード	戦車の最高速度です。
ぼうぎょ	受けるダメージに影響します。正面に比べ、側面や背面の防御力は少し下がります。
しゃてい	弾が真っ直ぐ飛ぶ距離です。
せんかい	戦車の向きを90度変えるときに、かかる時間です。

トゥルーパーズ




1 選択中のトゥルーパーズの情報

2 トゥルーパーズの搭乗数

フレームの数だけ、トゥルーパーズを戦車に乗せられます。

3 トウルーパース一覧


搭乗するトウルーパースを選べます。

※を選ぶと戦車から降ろせます。

デザインパターン

戦車の見た目を変更できます。



※を選ぶと見た目をもとに戻せます。



前進	Ⓐ
後退	Ⓑ
旋回	⓪左右
自動前進／後退	⊕/⊕
攻撃	Ⓡ
スコープ切り替え	ⓧ
タレット切り替え (砲台操作の切り 替え)	Ⓛ
砲塔の操作	⓪左右 (タレット切 り替え時)
カメラの上下	⓪上下
全体マップ／レー ダーの切り替え	Ⓨ

ジャイロセンサー機能について

戦闘中、本体をかたむけると、本体に合わせてカメラが動きます。

このソフトでは、本体を動かして遊びます。遊ぶ前に、まわりに十分なスペースがあることを確認し、本体を両手でしっかり持って遊んでください。

けがや故障、周囲のものの破損の原因となりますので、はげしい動きや操作を行わないようにしてください。

戦闘中の画面

「ひとりで」と「みんなで」では、画面の表示が一部異なります。



1 残り時間

なくなると戦闘終了です。

2 操作中の戦車のライフ

ゲージがなくなると戦車が破壊されます。

3 リロードメーター

いっぱいになると、**R**を押して砲弾を撃てます。砲弾を撃つと空になり、少しずつ溜まります。

4 全体マップ

フィールド全体の情報が表示されます。**Y**を押すとレーダーに切り替わります。

5 搭乗中のトゥルーパース

タッチすると緑色のメーター（スタミナ）を消費して能力を発動できます。スタミナは、戦車の中にいる間、少しずつ溜まります。

6 オート照準

タッチするとオート照準のON/OFFを切り替えられます。ONにすると、照準を合わせやすくなります。

7 ジャイロリセット

タッチするとジャイロセンサーの設定をリセットし、カメラが正面を向きます。





データのセーブ

ゲームの進行状況は、ミッションを終えたときや戦車を乗りかえたとき、設定を変更したときなどに自動で保存されます。



データの消去

「設定」の「セーブデータ消去」から、セーブデータを削除できます。

※消したデータは元に戻せないなので、データを消すときはご注意ください。

- むやみに電源をON/OFFする、データのセーブ中にゲームカードやSDカードを抜き差しする、操作の誤り、端子部の汚れなどの原因によってデータが消えてしまった場合、復元はできません。ご了承ください。
- セーブデータを改造する装置の使用は、ゲームを正常に進められなくなったり、セーブデータが壊れたり消えたりする原因となりますので、絶対におやめください。万一このような装置を使用してセーブデータを改造された場合には、改造する前の状態に復元することはできませんので、十分にご注意ください。

「メインゲーム」→「みんなで」の順に選ぶと、最大6人でローカル通信対戦を楽しむことができます。

用意するもの

ニンテンドー3DSシリーズ本体
プレイする人数分の台数（最大6台）
本ソフト.....プレイする人数分の本数
（最大6本）

ローカルプレイの始めかた

1人がメンバーを募集し、ほかのメンバーが参加すると、対戦を始められます。

募集する

- 1.「募集する」を選び、バトルのルールやステージ、制限時間を決めます。
- 2.使う戦車やトゥルーパーツを決め、「けってい」を選びます。
- 3.参加者全員が「けってい」を選ぶと対戦が始まります。

参加する

「参加する」を選び、所属するチームや使う戦車、トゥルーパーツを決めたら「けってい」を選びます。

「メインゲーム」→「ひとりで」の順に選ぶと、プレイするモードを選んで、ミッションに挑戦できます。




おまかせモード

用意された戦車とツールパーズで、ミッションに挑戦します。



マイ戦車モード

所持している戦車とツールパーズで、ミッションに挑戦します。



本ソフトが1本あれば、プレイする人数分の本体同士で通信し、最大6人で通信対戦を楽しむことができます。

※ダウンロードプレイでは、全員が同じ戦車とトゥルーパースで対戦します。



用意するもの

ニンテンドー3DSシリーズ本体
プレイする人数分の台数（最大6台）
本ソフト.....1本



ダウンロードプレイの始めかた

ダウンロードプレイでは、本ソフトを持っているプレイヤーがメンバーを募集します。ほかのメンバーが参加すると、対戦を始めることができます。


募集する

- 1.「メインゲーム」→「ダウンロードプレイ」の順に選びます。
- 2.参加者全員がそろったら、「しめきる」を選びます。
- 3.バトルのルールや制限時間、所属するチームを選んで「けってい」を選びます。
- 4.参加者全員が「けってい」を選ぶとゲームが始まります。

参加する


- 1.HOMEメニューで「ダウンロードプレイ」のアイコンを選んで、「はじめる」を選びます。
- 2.ニンテンドー3DSのロゴを選びます。
- 3.本ソフトを選びます。
※本体の更新が必要な場合があります。
画面の指示に従って、本体の更新を行ってください。
「通信が中断されました」と表示され、本体の更新に失敗する場合は、HOMEメニューの「本体設定」から本体の更新を行ってください。
- 4.所属するチームを選んで「けってい」を選びます。

Q:トウルーパーズについて教えて！




A:トウルーパーズはさまざまな能力を持った戦車の乗組員だ！必ず連れて行こう。ゲーム序盤は戦車よりトウルーパーズを集めたほうが有利だ！

Q:どの戦車を選べば……



A:高額な戦車ほど性能は高い。しかしトウルーパーズの使い分けや砲撃のテクニックで、強力な戦車とも互角に戦えるはずだ！

Q:戦車の性能について教えて！




A:ガレージで表示されている性能だけでなく、砲身の上下角度やトウルーパーズのスタミナ回復速度など、戦車によって差があるぞ。ちなみに、トウルーパーズを乗せられる数が少ない戦車ほど、スタミナ回復が速いぞ！



Q:対戦に勝てません！


A:自分の戦車が接近戦向きか遠距離攻撃向きかを見極め、相性の良いトゥルーパーツを連れていくのが勝利への近道だ！

Q:ミッションが進められません！



A:マイ戦車モードではミッションと相性の良い戦車を購入するんだ！
おまかせモードでは自分で選択ができないから、厳しいミッションも存在する。基本テクニックが重要になるぞ！

Q:お金が貯まりません！



A:敵だけでなく、岩や建物、ドラム缶などを破壊してもお金が入手できる！
通信対戦ではより多くのお金が出るので、どんどん対戦しよう！

Q:砲台操作ができません！



A:戦車によっては砲台操作ができないタイプも存在する(ライスボールなど)。その分、それらの戦車は基本性能が高めになっているぞ！

商品・販売・取り扱いに関する お問い合わせ

お客様ご相談窓口



0570-011-120

※IP電話、または携帯電話各社の料金プランによる無料通話や割引サービスなどをご利用の場合は、075 - 662 - 9611におかけください。

※電話番号はよく確かめて、お間違いのないようにお願いいたします。

※攻略情報についてはお答えをしておりません。

電話受付時間 月～金：10:00～18:00
(土、日、祝日、会社設定休日を除く)

修理に関するお問い合わせ

任天堂サービスセンター



0570-021-010

※IP電話または、携帯電話各社の料金プランによる無料通話や割引サービスなどをご利用の場合は、0774 - 28 - 3133におかけください。

※電話番号はよく確かめて、お間違いのないようにお願いいたします。

電話受付時間 10:00～18:00
(祝日、会社設定休日を除く)

任天堂株式会社

〒601-8501 京都市南区上鳥羽鉾立町11番地1