

1 安全に使用するために

## はじめに

2 どんなゲーム？

3 操作方法

4 ゲームのはじめかた

5 データのセーブ（保存）

## 旅のしかた

6 ワールドマップ

7 ステージセレクト

## 遊びかた

8 通常ステージ

9 ボスステージ

10 リザルト

11 仲間パート


## 困ったときは

12 お問い合わせ先

## ごあいさつ

このたびは『リズムハンター ハーモナイト』をお買い上げいただき、誠にありがとうございます。ご使用になる前に、この「取扱説明書」をよくお読みいただき、正しくお使いください。

 安全に使用するために

本ソフトをご使用になる前に、HOMEメニューの  を選び、「安全に使用するために」の内容をご確認ください。ここでは、あなたの健康と安全のための大切な内容が書かれています。

また、本体の取扱説明書もあわせてお読みください。

## ゲームカードに関するご注意

ゲームカードをご利用の場合、以下の点に注意してください。

### 警告

- ゲームカードを小さいお子様の手の届く場所に置かないでください。誤って飲み込む可能性があります。

### 使用上のおねがい

- 直射日光の当たる場所、高温になる場所、湿気やホコリ、油煙の多い場所での使用、保管はしないでください。
- プレイ中にゲームカードを抜き差ししないでください。
- ひねったり、叩きつけるなど乱暴な取扱いをしないでください。
- 衣類などと一緒に誤って洗濯をしたり、液体をこぼしたり、水没させたり、濡れた手や汗ばんだ手で触ったりしないでください。
- 端子部に指や金属で触ったり、息を吹きかけたり、異物を入れたりしないでください。
- 分解や改造をしないでください。
- シンナーやベンジンなどの揮発油、アルコールなどではふかないでください。清掃は乾いた布で軽くふいでください。
- ゲームカード、カードケースにはプラスチック、金属部品が含まれています。廃棄する場合は各自治体の指示に従ってください。

## 警 告

任天堂のゲームやソフトの複製は違法であり、国内および外国の著作権法によって厳重に禁じられています。違反は罰せられますのでご注意ください。なお、この警告は、私的使用を目的とする著作権法上の権利を妨げるものではありません。また、この取扱説明書も国内および外国の著作権法で保護されています。

## WARNING

Copying of any Nintendo software or manual is illegal and is strictly prohibited by copyright laws of Japan and any other countries as well as international laws. Please note that violators will be prosecuted. This warning does not interfere with your rights for personal use under copyright laws.

本品は日本国内だけの販売とし、また商業目的の使用や無断複製および賃貸は禁止されています。

FOR SALE IN JAPAN ONLY.  
COMMERCIAL USE,  
UNAUTHORIZED COPY AND  
RENTAL PROHIBITED.

© 2012 GAME FREAK inc. /  
Nintendo

ニンテンドー3DSのロゴ・ニンテンドー  
3DSは任天堂の商標です。

意匠登録 第1259804号、第1260043号  
CTR-P-AQ7J-JPN



『リズムハンター ハーモナイト』は、流れる音楽やリズムに合わせてジャンプしたり、アタックで敵をたおしたりするリズムアクションゲームです。



### 3 操作方法

このゲームは、ボタン操作で遊びます。


## テンポくんの操作



元気いっぱいな主人公。  
師匠のもとで、日々修行に  
励んでいます。

### ジャンプ

Ⓑ (またはⓧ)



### アタック

Ⓐ (またはⓎ)




### チャージアタック

Ⓐをおし続けてから、はなす



# メニューの操作

項目を選ぶ	+
決定	(A)
キャンセル	(B)

 PAUSE (ポーズ)

ステージで **START** をおすと、ゲームを一時停止してポーズメニューが開きます。

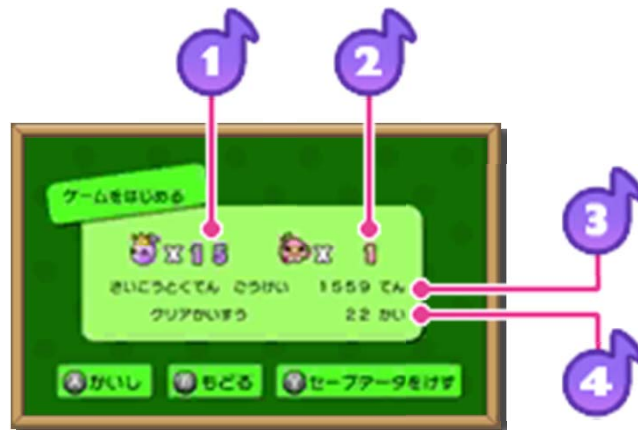


## 4 ゲームのはじめかた

はじめて遊ぶときは、オープニングが流れます。セーブデータがあるときは、次の画面に進みます。

### ゲームをはじめる

いろいろな情報が表示されます。④をおすと、ワールドマップ【→6】に進みます。



- ① キングオンプ【→10】の数
- ② トリ【→10】の数
- ③ ステージで取った、最高得点の合計
- ④ ステージをクリアした回数

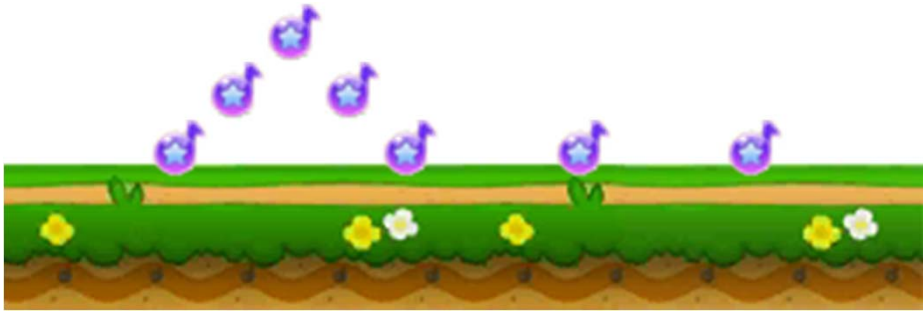




## セーブデータをけす

Ⓨをおすと、セーブデータを消すことができます。

※ セーブデータを消すときは、内容を十分にご確認ください。消したセーブデータは元にもどせません。



## 5 データのセーブ（保存）



このゲームは、ステージをクリアしたあとに自動的にセーブされます。

ワールドマップ【→6】で **START** をおして、セーブすることもできます。

- むやみに電源をON/OFFする、データのセーブ中にゲームカードやSDカードを抜き差しする、操作の誤り、端子部の汚れなどの原因によってデータが消えてしまった場合、復元はできません。ご了承ください。
- セーブデータを改造する装置の使用は、ゲームを正常に進められなくなったり、セーブデータが壊れたり消えたりする原因となりますので、絶対におやめください。万一このような装置を使用してセーブデータを改造された場合には、改造する前の状態に復元することはできませんので、十分にご注意ください。



## 6 ワールドマップ

⊕で移動し、Ⓐでステージに入ります。  
ステージをクリアしていき、最後にいる  
ボスをたおすと次のワールドに進めます。



### 1 ステージ

● : まだ入れないステージ

● : 通常ステージ 【→8】

● : ボスステージ 【→9】

※ クリアすると、結果に応じて ●  
・ ● のいずれかに変わります。

### 2 ライフ 【→8】

### 3 キングオンプの数

### 4 トリの数

トリを見つけると、表示されます。

### 5 ステージのクリアじょうきょう



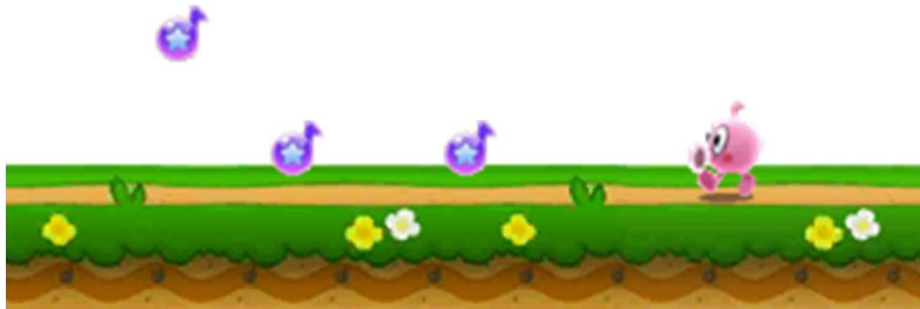
## ステージ名

クリアすると、下に得点が表示されます。



### トゲのついたいん石

一定数のキングオンプを集めると、こわして先に進めます。



## 7 ステージセレクト

ワールドマップで $\odot$ をおすと、ステージセレクトに切り替わります。 $\oplus$ でワールドを選び、 $\oplus$ でステージを選びます。



### スピードモード

$\otimes$ をおすと、スピードアップしたステージが遊べます。

※ クリアして、金のフラワー【→10】を咲かせたステージのみ遊べます。

### 音楽をきく

**START**をおすと、ステージの音楽が流れます。



## 8 通常ステージ

音楽やリズムに乗って、オンプを集めながらゴールをめざします。

### 画面の見かた



1 集めたオンプの数

2 ライフ

体力を表します。ダメージを受けると、減ります。

タマゴに入っているハートを取ると、ライフがひとつ回復します。



## オンブを集める

ふれるほか、以下の方法で集める  
ことができます。




### ジャンプして取る



### 楽器を鳴らす

タイミングよくアタックします。



チャージアタックをうまく当てると、  
もらえるオンブがひとつ増えます。

## 敵をたたく



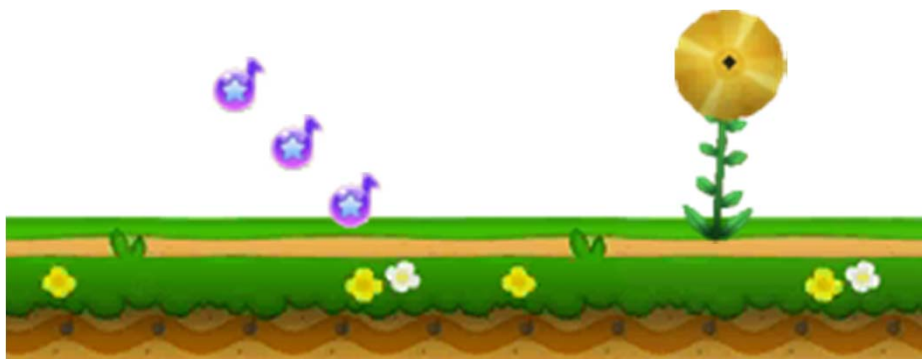
羽のついたオンブを取るときは、敵をたたいて飛ばします。



## ゲームオーバー

ライフがなくなったり、穴に落ちたりするとゲームオーバーです。

ステージのはじめから、やり直すことができます。



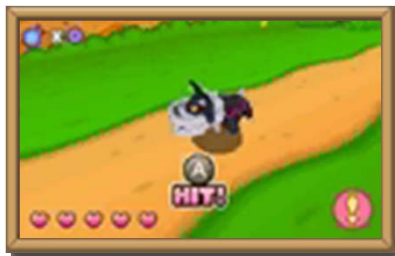


中ボスやボスが現れます。リズムに合わせてボタンをおして、バトルします。

## バトルの流れ

### ① お題を覚える

ゴングが鳴り、お題となるボタンが表示されます。順番とタイミングを覚えます。  
(例：B→A→Aなど)



### ② アクションする

再度ゴングが鳴ったら、お題と同じようにボタンをおしていきます。ターンが終わってライフが残っていると、次に進みます。



①→②の流れをくり返して、ボスをたおすとクリアです。

## ゲームオーバー


ライフがなくなったり、特定の場面でミスをしたりとすると、ゲームオーバーです。



クリアすると、結果が表示されます。

## フラワー

オンブをたくさん集めると、数に応じて金か銀のフラワーが咲きます。



※ オンブが少ないと、フラワーは咲きません。

## キングオンブ

フラワーが咲くと、見つけることができます。



※ 1ステージにつき、ひとつです。

## トリを探そう

あるステージには、ピンクのトリがかくれています。5羽見つけると...?



## 11 仲間パート

旅を進めると、新しく仲間が加わります。一部のステージでは、テンポくんに代わって仲間を操作します。

### ライラ

ハーモニアの戦士。弓で離れた敵をねらえます。



弓をうつ

Ⓐ (またはⓎ)

よける

Ⓑ (またはⓧ)

### ジンベイ



さすらいの風来坊 [ふうらいぼう]。サルのシンビイと組んで戦います。

ジンベИАタック

Ⓐ (またはⓎ)

シンビИАタック

ⓧ (またはⒷ)

## 商品・販売・取り扱いに関する お問い合わせ

お客様ご相談窓口



0570-011-120

PHS、IP電話からは 075-662-9611 におかけください。

※電話番号はよく確かめて、お間違いのないように  
お願いいたします。

※攻略情報についてはお答えをしておりません。

電話受付時間 月～金：9:00～17:00（土、日、  
祝日、会社設定休日を除く）

## 修理に関する お問い合わせ・送り先

任天堂サービスセンター



0570-021-010

PHS、IP電話からは 0774-28-3133 におかけください。

※電話番号はよく確かめて、お間違いのないように  
お願いいたします。

電話受付時間 月～金：9:00～21:00  
土：9:00～17:00（日、祝日、会  
社設定休日を除く）

〒611-0042 京都府宇治市小倉町神楽田56番地  
任天堂サービスセンター

**任天堂株式会社**

〒601-8501 京都市南区上鳥羽鉾立町11番地1