

ハコボーイ！ もうひとハコ

1 ご使用になる前に

準備する

2 ユーザーコンテンツについて

3 インターネットのできること

4 保護者の方へ

はじめに

5 データのセーブ（保存）と消去

遊びかた

6 ステージ

7 ワールドマップ


8 ショップ

困ったときは

9 お問い合わせ先

ご使用になる前に、この電子説明書をよくお読みいただき、正しくお使いください。このソフトは3D表示には対応していません。

安全に使用するために

本ソフトをご使用になる前に、HOMEメニューの を選び、「安全に使用するために」の内容をご確認ください。ここには、あなたの健康と安全のための大切な内容が書かれています。

また、本体の取扱説明書もあわせてお読みください。

重要

本品は著作権により保護されています。ソフトウェアや説明書の無断複製や無断配布は法律で厳重に禁じられています。違反は罰せられますのでご注意ください。なお、この警告は著作権法上認められている私的使用を目的とする行為を制限するものではありません。

本品は日本仕様の本体でのみ使用可能です。法律で認められている場合を除き、商業的使用は禁止されています。

©2016 HAL Laboratory, Inc. / Nintendo

ニンテンドー3DSのロゴ・ニンテンドー3DSは任天堂の商標です。

本ソフトウェアでは、フォントワークス株式会社のフォントまたは同社のフォントを改変したフォントを使用しています。

CTR-N-KCAJ-00

ユーザーが作成する、テキストやメッセージ、Mii、画像、写真、動画、音声を「ユーザーコンテンツ」といいます。

ユーザーコンテンツに関するご注意

ほかのユーザーとユーザーコンテンツ（以下、コンテンツ）をやりとりするソフト全般のご注意です。扱うコンテンツは、ソフトによって異なります。

- 送信したコンテンツは、多くの人目に触れる可能性があります。また、送信先にてコピー・改変・再送信などをされる可能性があります。一度他人の手に渡ったものは、送信した人であっても削除したり、利用を制限したりすることはできませんので、ご注意ください。
- インターネット上のサーバーなどに送信したコンテンツは、諸般の事情により予告なく削除される場合があります。また、当社で不適切と判断したコンテンツは削除や非公開にすることがあります。あらかじめご了承ください。
- 以下に該当する行為、または該当するおそれがある行為をしないでください。
 - 自分または他人の名前や住所などの個人情報を送信する行為。
 - 他人の名誉や信用を毀損したり、他人を侮辱したり、または他人に不快感を与える行為。
 - 他人の著作物を権利者に無断で利用するなど、他人の著作物などの知的財産権およびその他の一切の権利を侵害する行為。
 - 犯罪行為またはこれを助長する行為。
 - 公序良俗に反する行為。

- 利用規約やガイドラインなどで禁止されている行為。
- その他、当社が不適切と判断する行為。
- 他人の権利を侵害するコンテンツ、自分や他人のプライベートな情報や他人に不快な思いをさせるようなコンテンツなどを、QRコード化してほかの人にあげたり、公開したりしないでください。ほかの人に読み取られる場合があります。
- コンテンツのインターネット上への送信や、他人とのコンテンツの送受信など、インターネットの利用によって生じた損害などについては、当社は一切責任を負いかねます。

このソフトでは、プレイ中に撮影した画面写真や感想を投稿して、Miiverseにつないでいる全国のプレイヤーと共有できます。(→6)

※インターネットの接続には、本体のインターネット設定が必要です。インターネット設定については、本体の取扱説明書をご覧ください。

※Miiverseを利用するには、あらかじめMiiverseの初期設定を行う必要があります。

本ソフトは、ニンテンドーネットワークに対応しています。



ニンテンドーネットワークは、インターネットを通じてさまざまな遊びやコンテンツなどが楽しめる、任天堂のネットワークサービスの総称です。

インターネットに関するご注意

- フレンドコードは、お互いによく知っている人同士で安心して遊べるようにするための仕組みです。インターネットの掲示板などで、知らない人とフレンドコードを交換すると、改造データを受け取ってしまったり、不快な気持ちになるような言葉を使用されたりする危険があります。知らない人には自分のフレンドコードを教えないようにしてください。
- ゲームデータの改ざんなどにより、他のユーザーに迷惑をかけるような不正行為

は絶対に行わないでください。そのような行為が確認された場合、当サービスへの接続停止などの対処を行う場合があります。

- ゲームサーバーは、障害の発生によるメンテナンスなどによって、予告なく一時停止することがあります。また、将来的に各対応ソフトのサービスを終了することがあります。
- インターネットに接続すること、または接続できないことによって生じたいかなる損害についても、当社は一切の責任を負いません。あらかじめご了承ください。

お子様の使用を制限したい場合は、「保護者による使用制限」で項目を選んでください。このソフトでは、以下の内容を制限できます。

※「保護者による使用制限」の設定方法は、本体の取扱説明書をお読みください。

●Miiverseの使用

「投稿のみ制限する」でプレイ中の画面写真や感想の投稿を、「投稿・閲覧を制限する」でプレイ中の画面写真や感想の投稿・閲覧を制限できます。

セーブデータは1つです。ステージをクリアしたときや、ショップから出たときに、ゲームの進行状況が自動的に保存されます。

データの消去

ソフト起動後、ニンテンドー3DSのロゴの表示が消えてからタイトル画面が表示されるまでの間に、**Ⓐ+Ⓑ+ⓧ+Ⓨ**を同時に押し続けると、すべてのセーブデータを消去できます。

※データを消去するときは、内容を十分にご確認ください。消去したデータは元に戻せません。

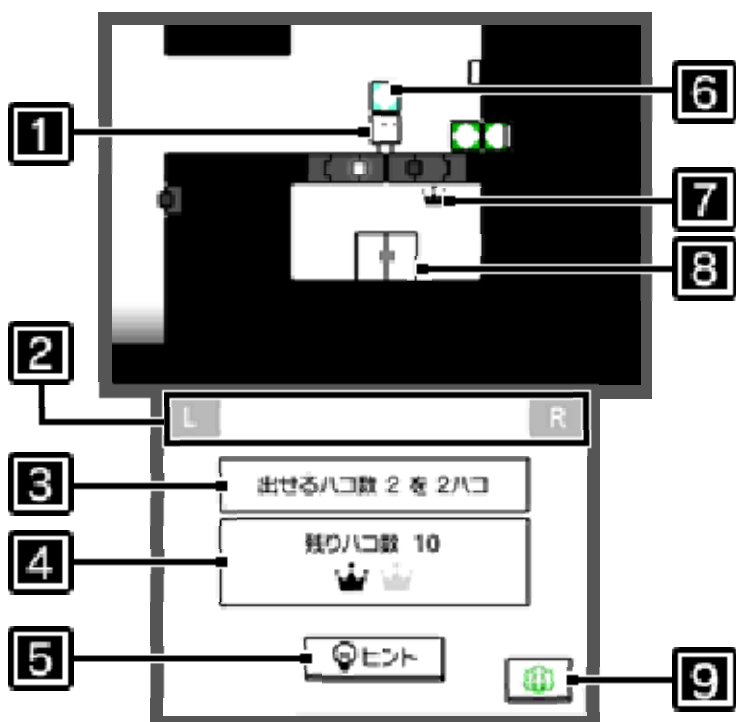
データの引き継ぎ

前作「ハコボーイ！」でコスチュームを手に入れ、本体にセーブしている状態で今作を起動すると、ショップ（→8）内のコスチュームにそのデータが引き継がれます。

- むやみに電源をON/OFFする、データのセーブ中にゲームカードやSDカードを抜き差しする、操作の誤り、端子部の汚れなどの原因によってデータが消えてしまった場合、復元はできません。ご了承ください。
- セーブデータを改造する装置の使用は、ゲームを正常に進められなくなったり、セーブデータが壊れたり消えたりする原因となりますので、絶対におやめください。万一このような装置を使用してセーブデータを改造された場合には、改造する前の状態に復元することはできませんので、十分にご注意ください。



キュービィを操作してゴール扉を目指します。ポーズ画面から「操作説明」や「ハコ技の書」を選ぶと、詳しい操作方法やテクニックを確認できます。



1 キュービィ

2 クイックリトライ

L + **R** を同時に押すと、少し手前からやり直せます。

3 出せるハコ数

キュービィが一度に出せるハコの数です。「3を2ハコ」であれば、ステージ内に続けて3個までのハコを2つまで出しておくことができます。

4 残りハコ数／ゲットした王冠

王冠をゲットするまでに出せるハコの残り数とゲットした王冠です。王冠を

ゲットすることにより👑が表示されます。すべての王冠をゲットしてステージクリアするとパーフェクトになります。

5 ヒント

ハコを使って進む場所にいると表示されることがあります。ニンテンドー3DSシリーズ本体を持ち歩くと貯まるゲームコインを使って、ハコの使いかたに関するヒントを見ることができます。

6 ハコ

ハコは2つ出すことができます。2つ目を地面に置いた後、さらにハコを出そうとすると1つ目の🟩は点滅し、次のハコを出した瞬間に消えてしまいます。

7 王冠

触れるとゲットできます。残りハコ数がなくなると王冠が👑に変わり、ゲットできなくなります。

8 ゴール扉

扉の前でAを押すと、ステージクリアとなります。

9 Miiverse

タッチするとMiiverseが起動し、プレイ中の画面写真や感想を投稿したり、閲覧したりできます。

ポーズ画面

START を押すと、ポーズ画面が開きます。

👑 ワールドマップへ

ワールドマップ (→7) に戻ります。

👑 リトライ

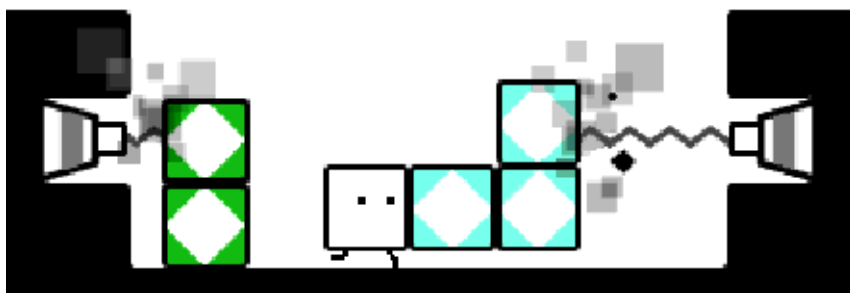
プレイ中のステージを最初からやりなおします。ゲットした王冠などは失われます。

👑 操作説明

キュービィの操作方法を確認できます。

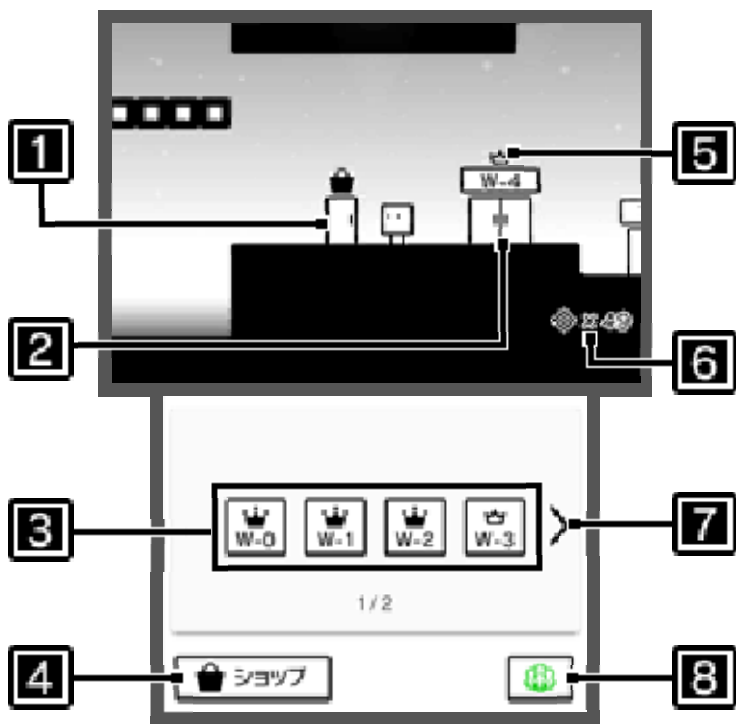
👑 ハコ技の書

ハコを使ったアクションやテクニックを確認できます。



7 ワールドマップ

上画面はボタン、下画面はタッチで操作します。扉の前でⒶを押すと、開けることができます。

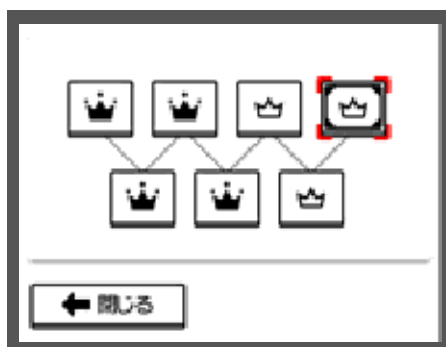


1 ショップ扉

ショップ (→8) に行くことができます。

2 ワールド扉

各ワールドに入って、ステージを選べます。



👑 : クリア

👑 : パーフェクトでクリア

3 ワールド扉へのジャンプ

選んだワールドにジャンプし、ステージを選択できます。

4 ショップ

ショップ (→8) に行くことができます。

5 王冠

👑 : すべてのステージをクリア

👑 : すべてのステージでパーフェクト
を取得

6 メダル所持数

7 ページ切り替え

8 Miiverse (→6)



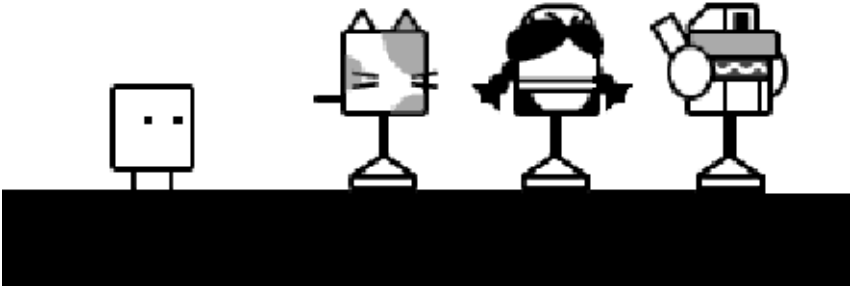
ゲームを進めていくと...

●宝箱

いろいろなものが飛び出す箱が出現して、ショップ (→8) に並ぶものが増えます。

●チャレンジワールド (CW)

ステージごとに指定されたコスチュームでゴールを目指すワールドが出現します。





ショップで交換できるもの

ショップでは、メダルと次のものを交換できます。

ハコ漫画

キュービィとその仲間たちが登場する四コマ漫画です。

サウンド

ゲームの中で使われているBGM（背景に流れる音楽）です。持っているBGMを聞くことができます。

コスチューム


キュービィに着せるコスチュームです。持っているコスチュームへの着せ替えもできます。

※前作「ハコボーイ！」でコスチュームを手に入れて本体にセーブしている状態であれば、前作のコスチュームも引き続き着ることができます。



メダルを集めるには

ステージをクリアすると、メダルがもらえます。パーフェクトを取得すると、さらにたくさんのメダルをもらうことができます。



商品・販売・取り扱いに関する お問い合わせ

お客様ご相談窓口



0570-011-120

IP電話からは075-662-9611におかけください。

※電話番号はよく確かめて、お間違いのないように
お願いいたします。

※攻略情報についてはお答えをしておりません。

電話受付時間 月～金：10:00～18:00
(土、日、祝日、会社設定休日を除く)

修理に関する お問い合わせ・送り先

任天堂サービスセンター



0570-021-010

IP電話からは0774-28-3133におかけください。

※電話番号はよく確かめて、お間違いのないように
お願いいたします。

電話受付時間 10:00～18:00
(祝日、会社設定休日を除く)

〒611-0042 京都府宇治市小倉町神楽田56番地
任天堂サービスセンター

任天堂株式会社

〒601-8501 京都市南区上鳥羽鉾立町11番地1