

# マリオ&ソニック AT リオオリンピック™

1 ご使用になる前に

## 準備する

2 ユーザーコンテンツについて

3 インターネットのできること

4 保護者の方へ

5 amiiboとは

## はじめに

6 どんなゲーム？

7 ゲームの始めかた

8 操作方法

9 データのセーブ（保存）と消去

## 通信でもっと楽しむ

10 みんなで対戦

11 おでかけフルマラソン

12 レコード

その他

13 使用楽曲と作曲者紹介


14 プレイ情報を送信する

困ったときは

15 お問い合わせ先

ご使用になる前に、この電子説明書をよくお読みいただき、正しくお使いください。

### ⚠ 安全に使用するために

本ソフトをご使用になる前に、HOMEメニューのを選び、「安全に使用するために」の内容をご確認ください。ここでは、あなたの健康と安全のための大切な内容が書かれています。

また、本体の取扱説明書もあわせてお読みください。

## ゲームカードに関するご注意

ゲームカードをご利用の場合、以下の点に注意してください。

### ⚠ 警告

- ゲームカードを小さいお子様の手の届く場所に置かないでください。誤って飲み込む可能性があります。

### 使用上のおねがい

- 直射日光の当たる場所、高温になる場所、湿気やホコリ、油煙の多い場所での使用、保管はしないでください。
- プレイ中にゲームカードを抜き差ししないでください。
- ひねったり、叩きつけるなど乱暴な取扱いをしないでください。
- 衣類などと一緒に誤って洗濯をしたり、液体をこぼしたり、水没させたり、濡れた手や汗ばんだ手で触ったりしないでください。
- 端子部に指や金属で触ったり、息を吹きかけたり、異物を入れたりしないでください。

- 分解や改造をしないでください。
- シンナーやベンジンなどの揮発油、アルコールなどではふかないでください。清掃は乾いた布で軽くふいでください。
- ゲームカード、カードケースにはプラスチック、金属部品が含まれています。廃棄する場合は各自治体の指示に従ってください。

## 重要

本品は著作権により保護されています。ソフトウェアや説明書の無断複製や無断配布は法律で厳重に禁じられています。違反は罰せられますのでご注意ください。なお、この警告は著作権法上認められている私的使用を目的とする行為を制限するものではありません。

本品は日本仕様の本体でのみ使用可能です。法律で認められている場合を除き、商業的使用は禁止されています。

TM IOC/RIO2016/USOC  
36USC220506. Copyright © 2016  
International Olympic Committee  
("IOC"). All rights reserved. This  
video game is the property of the  
IOC and may not be copied,  
republished, stored in a retrieval  
system or otherwise reproduced or  
transmitted, in whole or in part, in  
any form or by any means  
whatsoever without the prior written  
consent of the IOC. SUPER MARIO  
characters © NINTENDO. Trademarks  
are property of their respective  
owners. Nintendo 3DS is a  
trademark of Nintendo. SONIC THE  
HEDGEHOG characters © SEGA.  
SEGA, the SEGA logo and Sonic The  
Hedgehog are either registered  
trademarks or trademarks of SEGA  
Holdings Co., Ltd. or its affiliates.

ニンテンドー3DSのロゴ・ニンテンドー  
3DSは任天堂の商標です。

本ソフトウェアでは、フォントワークス株  
式会社のフォントまたは同社のフォントを  
改変したフォントを使用しています。

CTR-P-BGXJ-00

ユーザーが作成する、テキストやメッセージ、Mii、画像、写真、動画、音声を「ユーザーコンテンツ」といいます。

### ユーザーコンテンツに関するご注意

ほかのユーザーとユーザーコンテンツ（以下、コンテンツ）をやりとりするソフト全般のご注意です。扱うコンテンツは、ソフトによって異なります。

- 送信したコンテンツは、多くの人目に触れる可能性があります。また、送信先にてコピー・改変・再送信などをされる可能性があります。一度他人の手に渡ったものは、送信した人であっても削除したり、利用を制限したりすることはできませんので、ご注意ください。
- インターネット上のサーバーなどに送信したコンテンツは、諸般の事情により予告なく削除される場合があります。また、当社で不適切と判断したコンテンツは削除や非公開にすることがあります。あらかじめご了承ください。
- 以下に該当する行為、または該当するおそれがある行為をしないでください。
  - 自分または他人の名前や住所などの個人情報を送信する行為。
  - 他人の名誉や信用を毀損したり、他人を侮辱したり、または他人に不快感を与える行為。
  - 他人の著作物を権利者に無断で利用するなど、他人の著作物などの知的財産権およびその他の一切の権利を侵害する行為。
  - 犯罪行為またはこれを助長する行為。
  - 公序良俗に反する行為。

- 利用規約やガイドラインなどで禁止されている行為。
- その他、当社が不適切と判断する行為。
- 他人の権利を侵害するコンテンツ、自分や他人のプライベートな情報や他人に不快な思いをさせるようなコンテンツなどを、QRコード化してほかの人にあげたり、公開したりしないでください。ほかの人に読み取られる場合があります。
- コンテンツのインターネット上への送信や、他人とのコンテンツの送受信など、インターネットの利用によって生じた損害などについては、当社は一切責任を負いかねます。

このソフトでは、インターネットに接続して競争するMiiの受信（→11）やランキングデータの受信、自分の成績の送信（→12）ができます。

※インターネットの接続には、本体のインターネット設定が必要です。インターネット設定については、本体の取扱説明書をご覧ください。

本ソフトは、ニンテンドーネットワークに対応しています。



ニンテンドーネットワークは、インターネットを通じてさまざまな遊びやコンテンツなどが楽しめる、任天堂のネットワークサービスの総称です。




## インターネットに関するご注意

- フレンドコードは、お互いによく知っている人同士で安心して遊べるようにするための仕組みです。インターネットの掲示板などで、知らない人とフレンドコードを交換すると、改造データを受け取ってしまったり、不快な気持ちになるような言葉を使用されたりする危険があります。知らない人には自分のフレンドコードを教えないようにしてください。
- ゲームデータの改ざんなどにより、他のユーザーに迷惑をかけるような不正行為は絶対に行わないでください。そのような行為が確認された場合、当サービスへの接続停止などの対処を行う場合があります。
- ゲームサーバーは、障害の発生によるメンテナンスなどによって、予告なく一時停止することがあります。また、将来的に各対応ソフトのサービスを終了することがあります。
- インターネットに接続すること、または接続できないことによって生じたいかなる損害についても、当社は一切の責任を負いません。あらかじめご了承ください。

お子様の使用を制限したい場合は、「保護者による使用制限」で項目を選んでください。このソフトでは、以下の内容を制限できます。

※「保護者による使用制限」の設定方法は、本体の取扱説明書をお読みください。

- 他のユーザーとのインターネット通信  
インターネット通信でデータをやりとりする機能を制限できます。
- 他のユーザーとのすれちがい通信  
すれちがい通信でデータをやりとりする機能を制限できます。




このソフトは **amiibo** アミーボ に対応しています。amiibo™ [アミーボ] は、Newニンテンドー3DS/Newニンテンドー3DS LLの下画面にタッチして使用します。

amiiboは、さわってながめて楽しめるだけでなく、NFC（近距離無線通信）を利用し、amiibo対応ソフトと連動して遊べる商品です。

くわしくは、任天堂ホームページ(<http://www.nintendo.co.jp/amiibo/>) をご覧ください。

※amiiboは複数の対応ソフトで読み込めます。

※amiiboのデータが壊れていて復旧できない場合は、HOMEメニューの  の「amiibo設定」で初期化してください。

ニンテンドー3DS/3DS LLでamiiboを使用する場合は、ニンテンドー3DS NFCリーダー/ライターが必要です。

## amiiboに関するご注意

- amiiboは下画面に軽くタッチするだけで反応します。強い力でこすったり、押したりしないでください。



『Mario & Sonic at the Rio Olympic Games™』は、MarioとSonicたちが、リオデジャネイロを舞台に、夏季オリンピックのさまざまな競技で熱い戦いを繰り広げるスポーツゲームです。

※このゲームでは、一部に実際とは異なる競技ルールを適用しています。

※このゲームに使用されているすべてのオリンピックレコードや世界記録は、2015年9月8日時点の公式記録に基づいています。

※ゲーム内の各国の国名や国旗は、2015年8月25日時点のものになります。



## 7 ゲームの始めかた

### はじめから遊ぶ

はじめて遊ぶときは、ユーザーデータを作ります。Mii、国旗、COM（コンピュータ）のレベルを選ぶと、メインメニューに進みます。

### メインメニュー

メインメニューでは、以下の項目を選べます。



### オリンピックマッチ

オリンピック競技やエクストラ競技を1人でプレイします。

### チャンピオンズロード

ジムの一員になって、ストーリーを楽しめます。途中で手に入れたコスチュームやギアはほかのメニューでも使えます。

### みんなで対戦（→10）

最大4人で通信して、オリンピック競技やエクストラ競技で競い合います。

### おでかけフルマラソン（→11）

ニンテンドー3DS本体を持ち歩いて、1歩を1メートルとして42.195kmを体感できます。すれちがい通信やネットワークランキングに接続することで、応援するMiiや競争するMiiに出会えます。

## きせかえ

Miiのコスチュームやギア、スペシャルスキルの変更ができます。また、「amiiboをよみこむ」でamiiboを読み込ませると、マリオかソニックのコスチュームをしばらくパワーアップできます。

## レコード (→12)

たっせいリストの確認やネットワークランキングに接続できます。

## オプション

COM（コンピュータ）のレベルや通信、ユーザーデータ、サウンドに関する設定ができます。



## メニューの操作


項目の選択 決定 戻る 

## 各競技中の操作

プレイする競技によって、操作方法は異なります。各競技の操作方法は競技開始前や競技中の下画面で確認できます。

## ポーズメニュー

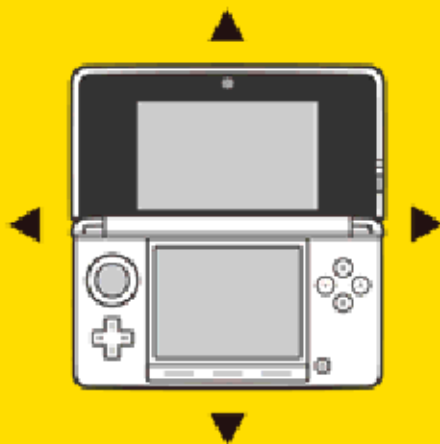
競技開始前や競技中に **START** を押すと、ポーズメニューが表示され、キャラクターや競技を選び直したり、メインメニューに戻ったりできます。





## ジャイロ操作について

特定の競技では、本体を上下左右に動かしてねらいを定めます。



このソフトでは、本体を動かして遊びます。遊ぶ前に、まわりに十分なスペースがあることを確認し、本体を両手でしっかり持って遊んでください。けがや故障、周囲のものの破損の原因となりますので、はげしい動きや操作を行わないようにしてください。



### データのセーブ（保存）

ゲームの進行状況は、競技が終了したときや、「オプション」で設定を変更したときなどに自動でセーブされます。

また、「チャンピオンズロード」では、マップ画面で下画面の「セーブ」をタッチするか[R]を押すと、進行状況をセーブできます。

### データの消去

「オプション」で「ユーザーデータへんこう」を選び、を押すと、データを消去することができます。

※消したデータは元に戻せないなので、ご注意ください。

- むやみに電源をON/OFFする、データのセーブ中にゲームカードやSDカードを抜き差しする、操作の誤り、端子部の汚れなどの原因によってデータが消えてしまった場合、復元はできません。ご了承ください。
- セーブデータを改造する装置の使用は、ゲームを正常に進められなくなったり、セーブデータが壊れたり消えたりする原因となりますので、絶対におやめください。万一このような装置を使用してセーブデータを改造された場合には、改造する前の状態に復元することはできませんので、十分にご注意ください。



「みんなで対戦」では、2種類の通信方法で遊ぶことができます。

### ローカルプレイで対戦する（ローカルプレイ）

「ニンテンドー3DSローカルプレイ」を選択すると、プレイする人数分の本ソフトと本体があれば、最大4人まで対戦プレイを楽しむことができます。

#### 用意するもの

ニンテンドー3DSシリーズ本体 ……………  
……プレイする人数分の台数（最大4台）  
本ソフト……………  
……プレイする人数分の本数（最大4本）

#### 操作手順

グループを作る人は、**START** を押し、参加者全員の名前が表示されたら、**START** で募集を締め切ります。  
グループに入る人は、入りたいグループを選びます。

## ダウンロードプレイで対戦する（ダウンロードプレイ）

本ソフトが1本あれば、プレイする人数分の本体同士で通信し、最大4人まで対戦プレイを楽しむことができます。

### 用意するもの

ニンテンドー3DSシリーズ本体 ……………  
……プレイする人数分の台数（最大4台）  
本ソフト……………1本

### 操作手順

#### 【グループを作る】

- 1.「ニンテンドー3DSダウンロードプレイ」を選び、**START** で参加者を募集します。
- 2.参加者全員の名前が表示されたら、**START** で募集を締め切ります。

#### 【グループに入る】

- 1.HOMEメニューで「ダウンロードプレイ」のアイコンを選んで、「はじめる」を選びます。
- 2.ニンテンドー3DSのロゴを選びます。
- 3.本ソフトを選びます。

※本体の更新が必要な場合があります。  
画面の指示に従って、本体の更新を行ってください。

「通信が中断されました」と表示され、本体の更新に失敗する場合は、HOMEメニューの「本体設定」から本体の更新を行ってください。



「おでかけフルマラソン」では、2種類の通信方法によって、競争するMiiや応援してくれるMiiに出会うことができます。

### ランナーに出会う（インターネット通信）

「レコード」のネットワークランキングに接続してランキングデータを受け取ると、ランクインしたプレイヤーのMiiと競争できます。

### 応援を増やす（すれちがい通信）

本ソフトのすれちがい通信を登録した本体同士が近づくと、自動的にユーザーデータのやりとりができます。受け取ったユーザーデータは、Miiとして登場し、ランナーを応援してくれます。

### すれちがい通信を登録する

「オプション」の「ゲームせってい」で「すれちがい通信」の項目を「ON」に変更します。

※やめるときは「OFF」に変更します。



## 12 レコード

「レコード」では、たっせいリストの確認やランキングデータの受信、自分の成績の送信ができます。

### たっせいリスト

達成した記録を確認できます。

### ネットワークランキング（インターネット通信）

ネットワークランキングに接続してランキングデータを受け取ったり、自分の成績を送信したりできます。



## 新体操 フープ

楽曲:「アルルの女」第2組曲 第4曲  
「ファランドール」

作曲:ビゼー

楽曲:地上BGM スーパーマリオブラザーズ (アレンジVer.)

楽曲:ワンダーワールド ソニック ロストワールド (アレンジVer.)

## トレーニングプレイ

## リズムよく泳げ!

楽曲:行進曲「威風堂々」第1番

作曲:エルガー

## タイミングをつかめ!

楽曲:レクイエムより「怒りの日」

作曲:ヴェルディ





## 14 プレイ情報を送信する

### プレイ状況を送信する（いつの間に通信）

ゲームを遊んでいないときでも、スリープモードにしておくことでインターネットに接続できる無線LANアクセスポイントを自動的に探して通信し、自分のプレイ情報を任天堂に送信します。情報は個人を特定しない形で今後の商品開発に活用させていただきます。

### 「いつの間に通信」を使用する

ゲームをプレイする際に、いつの間に通信を登録して、プレイ情報を送信するかを聞かれます。「はい」を選ぶと、いつの間に通信を設定して、プレイ情報を送信します。

### 「いつの間に通信」の設定を変更する

「オプション」の「ゲームセッティング」で、いつの間に通信の「ON/OFF」の変更ができます。



## 商品・販売・取り扱いに関する お問い合わせ

お客様ご相談窓口



0570-011-120

IP電話からは075 - 662 - 9611 におかけください。

※電話番号はよく確かめて、お間違いのないように  
お願いいたします。

※攻略情報についてはお答えをしておりません。

電話受付時間 月～金：10:00～18:00  
(土、日、祝日、会社設定休日を除く)

## 修理に関する お問い合わせ・送り先

任天堂サービスセンター



0570-021-010

IP電話からは0774 - 28 - 3133 におかけください。

※電話番号はよく確かめて、お間違いのないように  
お願いいたします。

電話受付時間 10:00～18:00  
(祝日、会社設定休日を除く)

〒611-0042 京都府宇治市小倉町神楽田56番地  
任天堂サービスセンター

**任天堂株式会社**

〒601-8501 京都市南区上鳥羽鉾立町11番地1