

MAA-CTR-A-FG-JPN-C1

# ニンテンドー3DS NFCリーダー/ライター

## 取扱説明書

このたびはお買い上げいただきまして、誠にありがとうございます。  
この「取扱説明書」をよくお読みいただき、正しくお使いください。  
特に「安全に使用するために」は、ご使用になる前に必ずお読み  
ください。

ご使用になる方が小さなお子様の場合は、保護者の方がよく読んで  
ご説明ください。

※ 本品は、ニンテンドー3DS本体[CTR-001(JPN)]またはニンテ  
ンドー3DS LL本体[SPR-001(JPN)]でのみ使用できます。

※ ニンテンドー3DS/3DS LL本体や、amiibo™などNFC(近距離  
無線通信)対応製品の取扱説明書、対応ソフトの電子説明書も  
あわせてお読みください。

## 安全に使用するために

ご使用にあたって、次の点に注意してください。

### ⚠ 危険

- 電池から漏れた液が目に入ったときは、失明やけがの恐れがあります。  
すぐに多量の水でよく洗い流し、直ちに医師の診察を受けてください。  
電池から漏れた液が身体や手についたときは、水でよく洗い流してくだ  
さい。

### ⚠ 警告

- 心臓ペースメーカーから22cm以上離して使用してください。
- 使用および保管場所に関して、次のことに注意してください。電池が液  
漏れ、発熱、破裂し、感電や火災、けがの原因になります。また、機器の  
変形や故障、誤作動の原因にもなります。
  - － 火の中や電子レンジの中に入れてたり、加熱したりしない
  - － 直射日光や卓上スタンドなどの強い光が当たる場所や、ストーブや  
ヒーターなどの熱源のそばで使用、保管しない
  - － 湿気やホコリ、油煙、タバコの煙が多い場所で使用、保管しない
- 分解や改造、ご自分での修理はしないでください。
- 液体(水やジュース、油、ペットの尿など)や異物を入れないでください。  
万一、液体や異物が入った場合は、すぐに電池を抜いて、任天堂サービ  
スセンターに点検を依頼してください。
- 濡れた手や油分などで汚れた手で触らないでください。
- 製品を取り出した後の梱包用袋は、各自治体の指示に従って、すぐに廃  
棄してください。万一、小さなお子様が飲み込んだ場合は、すぐに医師  
の診察を受けてください。
- 破損した機器は使用しないでください。
- 端子部を指や金属で触らないでください。
- 煙が出たり、変なにおいがしたりしているなどの異常を感じたら、すぐ  
に使用を中止し、任天堂サービスセンターに点検を依頼してください。
- 電池のプラス(+)やマイナス(-)端子に金属類を触れさせないでくだ  
さい。
- 電池は、差し込む向きを確認して正しくセットしてください。
- 電池の使用方法に注意してください。
  - － 古い電池と新しい電池を混ぜない
  - － 種類やメーカーの異なる電池を混ぜない
  - － 乾電池を充電しない
  - － 極端な温度条件下で保管しない
  - － 強い衝撃を与えない
- 次のような電池は使用しないでください。
  - － 改造された電池や、指定された以外の電池
  - － 変形したり、表面のラベルに傷が付いたりしている電池
  - － 液漏れした電池
- 万一電池を飲み込んだ場合は、直ちに医師の診察を受けてください。
- 万一電池が液漏れした場合は、すぐに使用を中止し、任天堂サービ  
スセンターに点検を依頼してください。そのまま使用すると、その液が新  
たな事故や故障の原因となります。

### ⚠ 注意

- 小さなお子様の手の届く場所やペットが近づける場所、不安定な場所  
に置かないでください。
- 床に放置しないでください。
- 電池の消耗をさけるため、長時間使用しないときは、電池を取り出して  
ください。

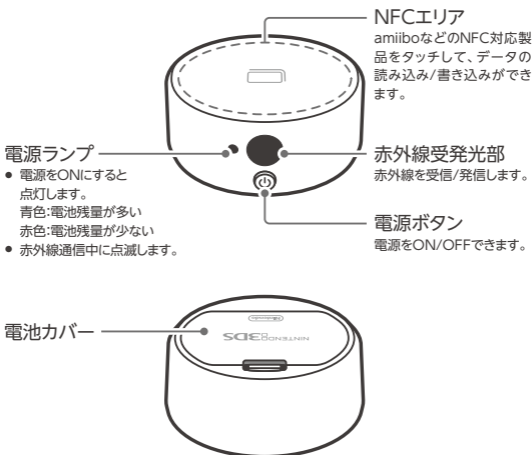
## 使用上のおねがい

- 落とす、踏みつけるなど、強い衝撃を与えないでください。
- 汚れた場合は、ぬるま湯にきれいな布をひたしてからよく絞り、その布で汚れをふき取ってください。そのあと、乾いたやわらかい布でもう一度ふいてください。シンナーやベンジン、アルコールなどではふかないでください。
- 本品は単3形アルカリ乾電池を使用します。市販の充電式ニッケル水素電池を使用する場合は、電池の取扱説明書をよくお読みいただき、その指示に従って、正しく使用してください。
- 廃棄する場合は、各自治体の指示に従ってください。

## セット内容

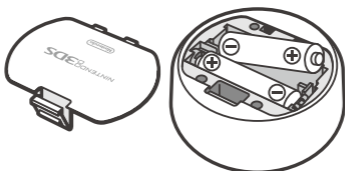
- ニンテンドー3DS NFCリーダー/ライター[CTR-012]…1個
- 単3形アルカリ乾電池(動作確認用)……………2本
- 取扱説明書(本書)……………1枚

## 各部の名前



## 電池のセット方法

- NFCリーダー/ライター底面の電池カバーを取り外し、単3形アルカリ乾電池2本をマイナス(⊖)側からセットしてください。
- ※ 小さなお子様が使用される場合は、保護者の方が行ってください。
- ※ 電池を取り外す場合は、プラス(⊕)側から取り出してください。



電池が正しくセットされていることを確認し、電池カバーの2つのツメの部分をしっかり引っかけて、電池カバーをカチッと音がするまで取り付けてください。

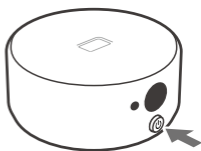
## 使いかた

3DS/3DS LL 本体の無線通信が ON の状態で、対応ソフトの画面の案内に従って amiibo など NFC 対応製品を NFC エリアにタッチしてください。データを書き込んだり、読み込んだりすることができます。

※ NFCリーダー/ライターを使用するには、対応ソフトまたは3DS/3DS LL本体の更新が必要になる場合があります。

### ① 電源ボタンを押す

- 電源ランプが点灯します。  
青色:電池残量が多い  
赤色:電池残量が少ない
- ※ 何もしない状態が約5分間続くと、自動的に電源が OFF になります。

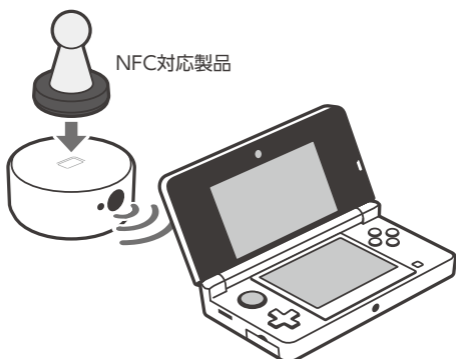


② NFCリーダー/ライターと3DS/3DS LL本体の赤外線受発光部を向かい合わせた状態で、NFC対応製品をNFCエリアにタッチする

● 通信中は、電源ランプが点滅します。

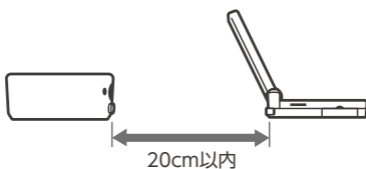
※ 通信終了後、何もしない状態が約90分間続くと、自動的に電源がOFFになります。

※ すぐに電源をOFFにしたい場合は、電源ボタンを押してください。



NFCリーダー/ライター

3DS/3DS LL本体



故障かな?と思ったら

修理サービスを依頼される前に、下表に従ってもう一度確認してください。

電源が入らない

電池は正しくセットされていますか？	単3形乾電池(2本)を正しくセットしてください。
電池が消耗していませんか？	新しい電池に交換してください。

データの読み込みや書き込みができない

ソフトに対応したNFC対応製品をタッチしていますか？	NFCリーダー/ライターを使用するには、対応ソフトとNFC対応製品が必要です。amiiboの場合は、パッケージやニンテンドーeショップの購入画面に、次のマークがあるソフトで読み込みや書き込みができます。
NFC対応製品に対応したソフトですか？	使用できるNFC対応製品は、ソフトによって異なります。くわしくは、任天堂ホームページをご覧ください。 <a href="http://www.nintendo.co.jp/">http://www.nintendo.co.jp/</a>
使用するソフトが通信できる状態になっていますか？	3DS/3DS LL本体の無線通信がONの状態、対応ソフトの画面の案内に従って、データの読み込み/書き込みができる状態にしてください。
しっかりタッチしていますか？	NFC対応製品を、NFCエリアの中心にしっかりタッチしてください。データの読み込み/書き込み中は、動かさないように注意してください。
赤外線受発光部が離れすぎていませんか？	通信するときは、お互いの赤外線受発光部を向かい合わせにして、20cm程度の位置まで近づけてください。



## データの読み込みや書き込みができない

通信の障害になるものが近くにありませんか？

障害物や直射日光、蛍光灯、ハロゲンヒーター、テレビ、電子レンジなどが近くにあると、正常に通信できないことがあります。

赤外線受発光部が汚れていませんか？

やわらかい布などで、赤外線受発光部の汚れを取り除いてください。

赤外線通信を行わない状態が一定時間(電源をONにしたあとは約5分間、通信終了後は約90分間)経過すると、自動的に電源がOFFになります。その場合は、もう一度NFCリーダー/ライターの電源ボタンを押してください。

## NFC対応製品をタッチすると電源がOFFになる

電池残量が減っていると、データの読み込み/書き込みで瞬間的に消費電力が増えたときにNFCリーダー/ライターの電源がOFFになる場合がありますが、故障ではありません。

新しい電池に交換してください。

## 仕様

型名	CTR-012
無線方式	赤外線通信、近距離無線通信 (NFC)
電源	単3形アルカリ乾電池 (LR6) 2本
寸法	直径 77mm × 高さ 32mm
質量	約 105g (乾電池含む)
使用可能時間	約 100 時間 (アルカリ乾電池使用、電源ランプ点灯時) ※ 使用可能時間は、使用状況や周囲の温度などによって変わります。

※ 仕様や外観の一部を予告なく変更することがあります。

総務省指定 第AC-14097号

本製品は電波法に規定する誘導式読み書き通信設備の型式指定を受けています。

## お問い合わせ先

### 商品・取り扱いに関するお問い合わせ

任天堂テクニカルサポートセンター

**0570-020-210** (ナビダイヤル)

IP電話からは **03-4330-7570** におかけください。

※ 電話番号はよく確かめて、お間違いのないようにお願いいたします。

電話受付時間：10:00～18:00 (祝日、会社設定休日を除く)

### 修理に関するお問い合わせ

任天堂サービスセンター

**0570-021-010** (ナビダイヤル)

IP電話からは **0774-28-3133** におかけください。

※ 電話番号はよく確かめて、お間違いのないようにお願いいたします。

電話受付時間：10:00～18:00 (祝日、会社設定休日を除く)

Copyright (C) 1997 - 2002, Makoto Matsumoto and Takuji Nishimura, All rights reserved.

Redistribution and use in source and binary forms, with or without modification, are permitted provided that the following conditions are met:

1. Redistributions of source code must retain the above copyright notice, this list of conditions and the following disclaimer.
2. Redistributions in binary form must reproduce the above copyright notice, this list of conditions and the following disclaimer in the documentation and/or other materials provided with the distribution.
3. The names of its contributors may not be used to endorse or promote products derived from this software without specific prior written permission.

THIS SOFTWARE IS PROVIDED BY THE COPYRIGHT HOLDERS AND CONTRIBUTORS "AS IS" AND ANY EXPRESS OR IMPLIED WARRANTIES, INCLUDING, BUT NOT LIMITED TO, THE IMPLIED WARRANTIES OF MERCHANTABILITY AND FITNESS FOR A PARTICULAR PURPOSE ARE DISCLAIMED. IN NO EVENT SHALL THE COPYRIGHT OWNER OR CONTRIBUTORS BE LIABLE FOR ANY DIRECT, INDIRECT, INCIDENTAL, SPECIAL, EXEMPLARY, OR CONSEQUENTIAL DAMAGES (INCLUDING, BUT NOT LIMITED TO, PROCUREMENT OF SUBSTITUTE GOODS OR SERVICES; LOSS OF USE, DATA, OR PROFITS; OR BUSINESS INTERRUPTION) HOWEVER CAUSED AND ON ANY THEORY OF LIABILITY, WHETHER IN CONTRACT, STRICT LIABILITY, OR TORT (INCLUDING NEGLIGENCE OR OTHERWISE) ARISING IN ANY WAY OUT OF THE USE OF THIS SOFTWARE, EVEN IF ADVISED OF THE POSSIBILITY OF SUCH DAMAGE.

ニンテンドー3DSのロゴ・ニンテンドー3DSは任天堂の商標です。

PAT. PEND. © 2015 Nintendo

任天堂株式会社

〒601-8501 京都市南区上烏羽鉾立町11番地1

日本販売用

禁無断転載