

# ニンテンドー3DS LL専用 充電台

## 取扱説明書

このたびは任天堂「ニンテンドー3DS LL専用充電台」をお買い上げいただきまして、誠にありがとうございます。ご使用になる前にこの「取扱説明書」をよくお読みいただき、正しくお使いください。

なお、この「取扱説明書」は、大切に保管してください。

小さなお子様のご使用になる場合は、保護者の方がよくお読みいただいたうえで、お子様に付き添ってご使用ください。

※本品は、ニンテンドー3DS LL[SPR-001 (JPN)]本体のみで使用できます。

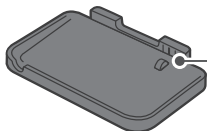
※ニンテンドー3DS LL本体を充電するには、ACアダプタ[WAP-002 (JPN)](別売)が必要です。

※ニンテンドー3DS LL本体の取扱説明書もあわせてお読みください。

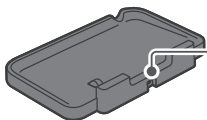
### 1. セット内容 / 各部の名称とはたらき

本セットには次のものが入っています。ご確認ください。

■ 充電台 ……1個 [SPR-007]



充電端子



ACアダプタ接続端子

ACアダプタのDCプラグを差し込みます。

■ 取扱説明書 ……1枚 (本書)

## 2. 安全に使用していただくために…

ご使用にあたって特に次の点にご注意ください。

### 警告

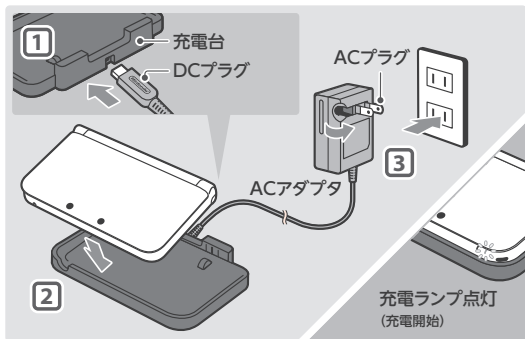
- 本品は、ニンテンドー3DS LL本体[SPR-001 (JPN)]のみで使用できます。それ以外の機器では使用しないでください。
- 湿気やホコリ、油煙の多い場所で使用、保管しないでください。特に浴室など水を使用する場所では、絶対に使用しないでください。
- 端子部を指や金属で触らないでください。
- 雷が鳴りはじめたら、安全のため充電台に触らないでください。
- 分解や改造は絶対にしないでください。
- 加工したり、傷つけたりしないでください。
- 小さなお子様の手の届く場所やペットが近づける場所、不安定な場所に置いたり、床に放置したりしないでください。
- 本体を落としたり、踏みつけたりしないでください。
- 破損した充電台は使用しないでください。
- 異常な音がしたり、煙が出たり、変な臭いがしたときは、すぐに本体の電源をOFFにし、ACプラグをコンセントから抜き、充電台から本体を外して、任天堂サービスセンターにお問い合わせください。
- 液体(水やジュース、油、ペットの尿など)で濡れた充電台や異物が入った充電台は使用しないでください。もし、濡れたり異物が入ったりしたときは、使用せずに、任天堂サービスセンターにお問い合わせください。

### 使用上のおねがい

- ストーブやヒーターに近づけたり、加熱したりしないでください。
- 急激な温度変化によって結露するような場所(エアコンの吹き出し口など)には置かないでください。
- 汚れがひどいときには水でうすめた中性洗剤に浸した布をよく絞ってふきとり、乾いた布で仕上げてください。シンナー、ベンジンなどの揮発油、アルコールなどではふかないでください。
- 充電台はプラスチック、金属部品で作られています。燃やすと危険ですので、廃棄する場合は各自治体の指示に従ってください。

### 3. 充電台の使いかた

充電台を使うと3DS LL本体を手軽に充電することができます。



#### ① 充電台にACアダプタのDCプラグを接続する

※DCプラグの向きに注意して、まっすぐ差し込んでください。

※充電台は安定した場所に置いてください。

#### ② 本体を充電台に取り付ける

※本体の手前側を充電台に合わせてから置いてください。本体の奥側から置きながら、無理な力を加えて押し込むと、本体や充電台が破損・故障する可能性があります。

手前側を合わせてから置く



#### ③ ACアダプタのACプラグをコンセントに、しっかりと奥まで差し込む

※充電ランプが点灯し、充電がはじまります。充電ランプが消灯したら、充電完了です。

#### 充電が完了したあとは

充電完了後はコンセントからACアダプタを抜いて、本体を充電台から取り外してください。

※充電しながらゲームで遊んでいる場合は、充電ランプが消えないことがあります。故障ではありません。

## 4. 仕様

|    |                            |
|----|----------------------------|
| 型名 | SPR-007                    |
| 出力 | DC 4.6V 900mA              |
| 寸法 | 縦106.8mm×横165.3mm×厚さ22.3mm |
| 質量 | 約67g                       |

FOR SALE IN JAPAN ONLY.COMMERCIAL USE AND RENTAL PROHIBITED.

本品は日本国内だけの販売とし、また商業目的の使用・賃貸は禁止されています。

## 5. お問い合わせ先

### 商品・取り扱いに関するお問い合わせ

任天堂テクニカルサポートセンター

 **0570-020-210** (ナビダイヤル)

PHS、IP電話からは **03-4330-7570** におかけください。

※電話番号はよく確かめて、お間違いのないようにお願いいたします。

電話受付時間：9:00～17:00(祝日、会社特休日を除く)

### 修理に関するお問い合わせ・送り先

任天堂サービスセンター

 **0570-021-010** (ナビダイヤル)

PHS、IP電話からは **0774-28-3133** におかけください。

※電話番号はよく確かめて、お間違いのないようにお願いいたします。

電話受付時間：月～金曜 9:00～21:00 / 土曜 9:00～17:00

(日曜、祝日、会社特休日を除く)

### 修理品の送り先・直接お持ちいただく場合



〒611-0042

京都府宇治市小倉町神楽田56番地 任天堂サービスセンター

ニンテンドー3DSのロゴ・ニンテンドー3DSは任天堂の商標です。

PAT. PEND. © 2012 Nintendo All rights reserved.

禁無断転載

日本国内専用

MAA-SPR-A-CD-JPN-CO