

THE SWAPPER

1 しょう まえ
ご使用になる前に

はじめ 始めかた

2
ゲームについて

3 はじめ
ゲームの始めかた

あそ 遊びかた

4 そうさほうほう
操作方法

5 つか
スワッパーデバイスの使いかた

6 すす
ゲームの進めかた

せいひん この製品について

7 けんりひょうき
権利表記など

こま 困ったときは


8 と あ さき
お問い合わせ先


1

1 しよう まえ ご使用になる前に

このでんしせつめいしょをよよくおよ読みいただき、ただしくおつかいください。

あんぜん しよう 安全に使用するために

Wii Uメニューの  (あんぜん しよう 安全に使用するために)は、ごしよう まえ かなら よ 使用になる前に必ずお読みください。ここでは、おきゃく さま 客様のけんこう あんぜん 健康と安全のためのたいせつ ないよう か 大切な内容が書かれています。
ごしよう かた ちい 使用になる方がこ さま ばあい 小さなお子様の場合は、ほ ご しゃ かた 保護者の方がよよ せつめい く読んでご説明ください。



クローンを作り出す装置 " スワッパーデバイス "。

そして、謎の岩石 " ウォッチャー "...

朽ち果てた宇宙ステーション " テーセウス " で、

孤独な探索が始まります。

メインメニュー

項目は \odot / \oplus で選び、 A で
決定します。

※ タッチ操作も行えます。



ニューゲーム : 最初から始めます。

コンティニュー : 最後のチェックポイントからゲームを
始めます。

オプション : 音量/Rスティックの感度/字幕の有り無
し/画面の明るさを調整します。

スタッフレジット : スタッフレジットです。

※ 「ニューゲーム」で始めると、「コンティニュー」のデータは
上書きされます。

セーブについて

違うエリアに入ったときや、セキュリティオーブ \rightarrow 6
を取得したときなどに、“チェックポイント”として進行
状況が自動でセーブされます。

テレビ ゲームパッド あそ テレビ
 TVとWii U GamePadで遊ぶ「TVプレイモード」、
 ゲームパッド あそ ゲームパッド
 GamePadのみで遊ぶ「GamePadプレイモード」があり、
 き か きほんそうさ おな
 ⊖で切り替えることができます。基本操作は同じです。

 きほんそうさ
 基本操作

 いどう
 移動


ジャンプ


 ※ながお たか
 ※長押しで高くジャンプ

クイックターン


 たんさく いどう
 探索 (ポインター移動)

 さくせい
 クローン作成

 さくせい
 クローン作成をキャンセル

 そうさ き か
 スワップ (操作を切り替える)

 たいしょうぶつ
 対象物にアクセス


ポーズ


 テレビ ゲームパッド
 TVプレイモード (TV+GamePad)

 ゲームパッド ひょうじ
 GamePadにマップを表示

 ゲームパッド ひょうじ
 GamePadにメモリーログを表示

 そうさ
 マップ/メモリーログの操作

タッチ、スライド

スワッパーデバイスとは、自分のクローンを作成したり、作成したクローンにスワップ（操作を切り替える）したりすることができる装置です。



クローンマーク

スワッパーレイ

クローン作成 残り数

クローンを作成する

作成したい場所に **R** でポインターを移動させ、**ZL** を押してクローンマークを表示してから離すと、その場所にクローンが作成されます。

※ スワッパーデバイスを手に入ると作成できます。

※ クローンは同時に4体まで作成できます。

※ **ZL** を押している間（クローン作成中）は動きがスローモーションになります。

クローンを消す

クローンにプレイヤー自身が接触すると消えます。白いライトに触れると、作成したすべてのクローンが消えます。



クローンにスワップする（操作を切り替える）

スワップしたいクローンの方向にポインターを移動させ、**ZR** を押すとスワップします。

※ スワッパーコアを手に入るとスワップできます。


※ スワッパーレイの射線上にクローンがないと、スワップすることはできません。

とくしゅ なか い か そう さ せいげん
特殊なライトの中では、以下の操作が制限されます。

【ブルーライト】 クローン^{さくせい}作成

【レッドライト】 スワップ

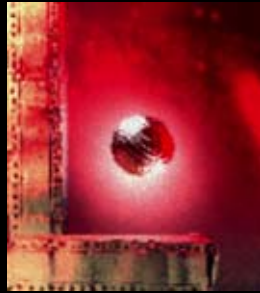
【バイオレットライト】 クローンの^{さくせい}作成、スワップ

スワッパーデバイス  をつかいながらたんさくして行きます。

たんさく 探索のしかた

セキュリティオーブをにゅうしゅすすして進みます。●が表示されるところでは、Ⓐを押すとおはんのう反応があります。

セキュリティオーブ



き決められたかずをにゅうしゅすすすると、べつ別のエリアに進むためのテレポーターをきどうしたり、ロックをかいじょ解除したりすることができます。

※ プレイヤー自身じしんがせつしょく接触しなければにゅうしゅすす入手できません。

メモリーターミナル



かこ過去のほうこくしよ報告書をにゅうしゅすす入手できます。あつ集めたほうこくしよ報告書はてもと手元のメモリーログからみ見ることができます。

テレポーター



べつ別のエリアにしゅんかんいどう瞬間移動します。

ウォッチャー



なぞ謎のがんせき岩石です。さまざま色々なメッセージをかた語りかけてきます。

マップ

マップ上のアイコンは、以下の内容を表示します。



- ⏏ : 未調査のハッチ
- : セキュリティオーブ
- ! : メモリーターミナル
- 🌀 : テレポーター
- ✕ : コンソール
- ? : ウォッチャー

※ 通過や入手すると、アイコンは消えます。

ポーズメニュー

⊕ でポーズメニューになります。

コンティニュー : ゲームに戻ります。

チェックポイントから再開 : 最後に通過したポイントからゲームを始めます。

オプション : 音量/Rスティックの感度/字幕の有り無し/画面の明るさを調整します。

操作説明 : 操作方法を確認できます。

メインメニュー : メインメニュー  を表示します。

重要

本品は著作権により保護されています。ソフトウェアや説明書の無断複製や無断配布は法律で厳重に禁じられています。違反は罰せられますのでご注意ください。なお、この警告は著作権法上認められている私的使用を目的とする行為を制限するものではありません。

本品は日本仕様のWii U本体でのみ使用可能です。法律で認められている場合を除き、商業的使用は禁止されています。

©FACEPALM GAMES 2014

Licensed by Curve Digital.

Wii Uのロゴ・Wii Uは任天堂の商標です。

本ソフトウェアではDynaFontを使用しています。DynaFontは、DynaComware Taiwan Inc.の登録商標です。



本製品は、PUX株式会社のソフトウェアコーデック MediaArtist®を使用しています。MediaArtist及び MediaArtistロゴはパナソニック株式会社の登録商標です。

■Freetype

Portions of this software are copyright © 2012

The FreeType Project (www.freetype.org).

All rights reserved.

■Vorbis

© 2012, Xiph.Org Foundation

Redistribution and use in source and binary forms, with or without modification, are permitted provided that the following conditions are met:

- Redistributions of source code must retain the above copyright notice, this list of conditions and the following disclaimer.
- Redistributions in binary form must reproduce the above copyright notice, this list of conditions and the following disclaimer in the documentation and/or other materials provided with the distribution.
- Neither the name of the Xiph.org Foundation nor the names of its contributors may be used to endorse or promote products derived from this software without specific prior written permission.

THIS SOFTWARE IS PROVIDED BY THE COPYRIGHT HOLDERS AND CONTRIBUTORS "AS IS" AND ANY EXPRESS

OR IMPLIED WARRANTIES, INCLUDING, BUT NOT LIMITED TO, THE IMPLIED WARRANTIES OF MERCHANTABILITY AND FITNESS FOR A PARTICULAR PURPOSE ARE DISCLAIMED. IN NO EVENT SHALL THE FOUNDATION OR CONTRIBUTORS BE LIABLE FOR ANY DIRECT, INDIRECT, INCIDENTAL, SPECIAL, EXEMPLARY, OR CONSEQUENTIAL DAMAGES (INCLUDING, BUT NOT LIMITED TO, PROCUREMENT OF SUBSTITUTE GOODS OR SERVICES; LOSS OF USE, DATA, OR PROFITS; OR BUSINESS INTERRUPTION) HOWEVER CAUSED AND ON ANY THEORY OF LIABILITY, WHETHER IN CONTRACT, STRICT LIABILITY, OR TORT (INCLUDING NEGLIGENCE OR OTHERWISE) ARISING IN ANY WAY OUT OF THE USE OF THIS SOFTWARE, EVEN IF ADVISED OF THE POSSIBILITY OF SUCH DAMAGE. “

商品・販売・取り扱いに関する お問い合わせ

お客様ご相談窓口



0570-011-120

IP電話からは 075-662-9611 におかけください。

※ 電話番号はよく確かめて、お間違いのないようお願いいたします。

※ 攻略情報についてはお答えをしておりません。

電話受付時間 / 月～金 10:00 ～ 18:00
(土、日、祝日、会社設定休日を除く)

修理に関する お問い合わせ・送り先

任天堂サービスセンター



0570-021-010

IP電話からは 0774-28-3133 におかけください。

※ 電話番号はよく確かめて、お間違いのないようお願いいたします。

電話受付時間 / 10:00 ～ 18:00
(祝日、会社設定休日を除く)〒611-0042 京都府宇治市小倉町神楽田56番地
任天堂サービスセンター

任天堂株式会社

〒601-8501 京都市南区上鳥羽鉾立町11番地1