

役満 鳳凰

1 しょう まえ
ご使用になる前に

準備する

2 インターネットのできること

3 ほごしゃ かた
保護者の方へ

はじめに

4 どんなゲーム？

5 しょうさい
ルール詳細

6 そうさほうほう
操作方法

7 はじ
ゲームの始めかた

8 ステータスについて

9 かいいん ゆうりょう
プレミアム会員について（有料）

対局する

10 たいきょく すす
対局の進めかた

メニュー紹介

11 てがる たいきょく
お手軽対局

12 マージャンたいかい
麻雀大会

13 えつらん
リプレイ閲覧

14 ゆうりょう
ショップ (有料)

せいひん
この製品について


15 けんりひょうき
権利表記など

こま
困ったときは

16 とあさき
お問い合わせ先

この電子説明書をよくお読みいただき、正しくお使いください。

安全に使用するために

Wii Uメニューの  (安全に使用するために) は、ご使用になる前に必ずお読みください。ここでは、お客様の健康と安全のための大切な内容が書かれています。ご使用になる方が小さなお子様の場合は、保護者の方がよく読んでご説明ください。

インターネットに接続すると、次のことがお楽しみいただけます。


- ・お手軽対局 → 11
- ・麻雀大会 → 12
- ・Miiverseへの投稿・閲覧 → 7
- ・リプレイのアップロード・閲覧 → 13
- ・プレミアム会員券の購入 → 14

※ インターネット接続については、Wii U取扱説明書（冊子）の「インターネット設定」の項目をご覧ください。

通信機能のご利用に関するご注意


通信機能を利用すると、あなたに関する情報（プレイヤー名と成績、称号、自己紹介コメント、麻雀大会の大会名とコメント、Miiverseへの投稿）が、多くの人目に触れる可能性があります。個人を特定できるような情報を記載したり、ほかの人が不快な気持ちになるような言葉を使用したりしないでください。


ここはおとなのひとに みてもらってください

お子様の使用を制限したい場合は、Wii Uメニューの 
 (保護者による使用制限) で、制限したい項目を選んでく
 ださい。このソフトでは、以下の内容を制限できます。

項目名	制限内容
ゲームソフト <small>つうしん きのう</small> の通信機能	「ひとりであそぶ」と「カスタム」  7 以外の項目の利用を制限できます。
ニンテンドーe <small>など</small> ショップ等での <small>しょうひん</small> 商品やサービ <small>こうにゅう</small> スの購入	「ショップ」でのプレミアム会員券の購入 <small>かいいんけん こうにゅう</small> を制限できます。  14
<small>ミ ー バ ー ス</small> Miiverseの <small>しょう</small> 使用	<small>ミ ー バ ー ス</small> への投稿と閲覧を制限できます。 ※このソフトでは、定型文の自動投稿の <small>ていけいぶん じどう とうこう</small> <small>おこな</small> み行えます。

このソフトはインターネットを利用してさまざまなプレイヤーと対局できる麻雀ゲームです。ニンテンドー3DS版『役満鳳凰』と同じ条件で対局できます。

プレミアム会員  9 になることで、対局の回数制限がなくなるほか、「牌や卓を集めてカスタマイズ」「麻雀大会を開催」「対局のリプレイをアップロード」など、楽しみかたが広がります。

※ インターネットに接続せず、一部のモードを利用することもできます。  7

※ プレミアム期間が終了すると一般会員として遊ぶことができますが、一部の機能が制限されます。

▶ おためしプレイ

プレミアム会員になるまでは、おためしプレイとして一日一回対局できます。

データのセーブ（保存）と消去について

ゲームの進行状況は、対局終了などのタイミングで自動的にセーブされます。

また、一部のデータはオンラインのサーバー上に保存されます。サーバー上のデータを消すことはできません。

- ・ 25000点開始の30000点返し
- ・ ツモ平和あり
- ・ 後付けあり
- ・ 食い変えなし
- ・ 二翻縛りなし
- ・ 裏ドラ、槓ドラ、槓裏ドラあり
- ・ 割れ目なし
- ・ ドボン（飛び）あり
- ・ 複数ロンあり（供託は上家取り）
- ・ 西入なし
- ・ 四家リーチ流れなし
- ・ 四槓流れ、四風連打、南場の親ノーテンはすべて流れ
- ・ 九種九牌あり（連荘）
- ・ ノーテン罰符あり
- ・ 包（責任払い）あり
- ・ オープンリーチなし
- ・ 七対子は25符2翻
- ・ 三色同刻あり
- ・ 流し満貫あり
- ・ 三連刻、大車輪、十三不塔、四連刻はなし
- ・ 八連荘なし
- ・ 数え役満あり
- ・ 役満複合あり
- ・ 純正九連宝燈、国士十三面待ち、大四喜、四暗刻単騎は二倍役満
- ・ アガリやめ、テンパイやめあり（自動）
- ・ 終了時供託トップ取り
- ・ 終了時同点の場合、順位は東1局の順
- ・ 形式テンパイあり
- ・ 槓ドラは即めくり
- ・ 人和は役満扱い

このゲームではボタン操作のほか、Wii U GamePadの画面をタッチして、さまざまな操作が行えます。また、対局中は切りたい牌をタッチして選び、もう一度タッチして切ることができます。

たいきよくちゅう そうさ 対局中の操作

はい せんたく 牌の選択	さゆう + / (L) 左右
けってい 決定	(A)
ぎ ツモ切り	ZR
ちようこう 長考する	(+)
なきなし オン オフ き か 鳴無のON/OFF切り替え	(X)
あんぜんばい よそく おこな 安全牌予測を行う	(Y)
はい き か 牌のデザイン切り替え	ZL
とくてんかくにん 得点確認	(L) (「みんなと対局」 のとき)
ひょうじ メニューの表示	(L) (CPU対局のとき)
じょうほう ひょうじ 情報の表示	(R)

マージャンたいかい へ や ない そうさ 麻雀大会の部屋内の操作

ゆび いどう 指カーソルの移動 (TV画面のみ)	+ / (L)
けってい 決定	(A)
ひょうじ メニューの表示	(X)



そのほかの操作そうさ

けってい もじおく
決定、文字送り

Ⓐ

キャンセル、もど戻る

Ⓑ

こうもく せんたく
項目の選択

+ / Ⓒ

タブの切り替きかえ

L / R

ぶんしょう
文章などのスクロール

Ⓓ

メインメニュー画面から、対局などを行えます。



1 プレイヤーのステータス 8

2 Miiverseの投稿

通信対局で役満をアガったとき、Miiverseに定型文が自動で投稿されます。投稿された内容は、ほかのプレイヤーと共有できます。

※ メニュー「オプション」内「Miiverseの自動送受信」で機能のON/OFFができます。

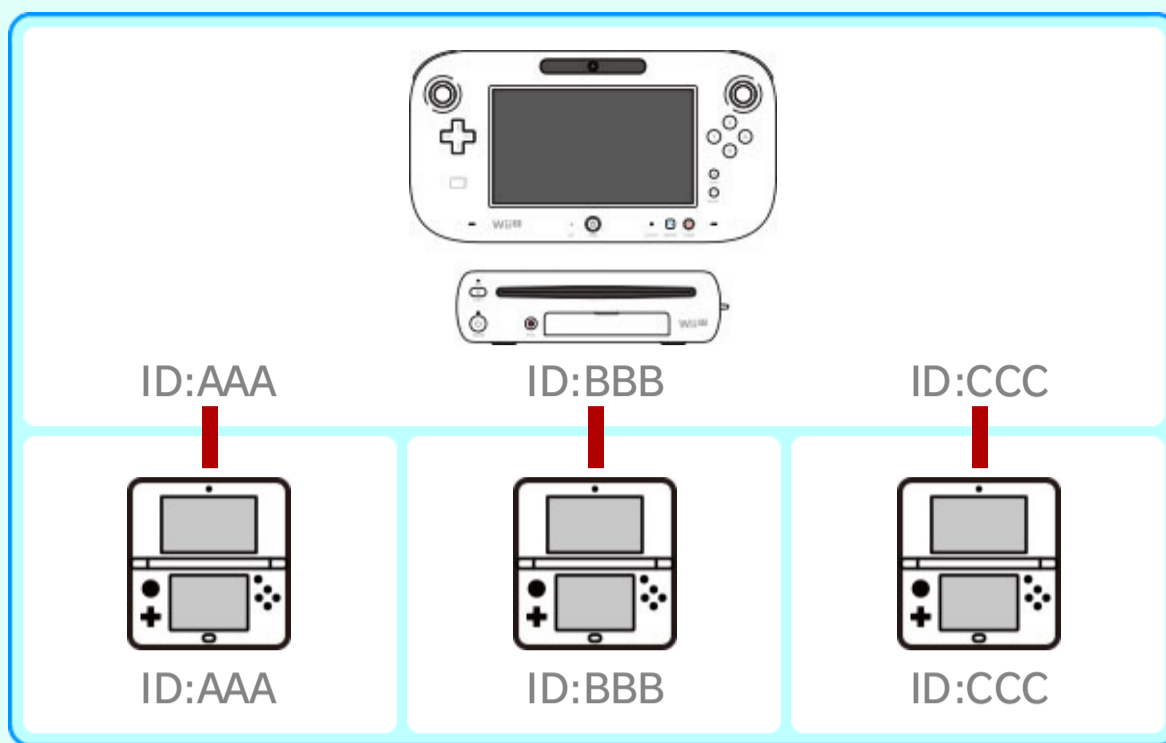
※ Miiverseについては、Wii U電子説明書の「Miiverse」の項目をご覧ください。Wii U電子説明書は、Wii Uメニューで \odot を押し、HOMEボタンメニューで ? を選ぶと表示されます。

※ インターネットに接続して、あらかじめMiiverseの初期設定を行う必要があります。

会員券の共有

プレミアム会員券を購入して次に当てはまる場合、会員券を共有して同じ条件で遊ぶことができます。

- ① 同じWii U本体の中で使用しているすべてのニンテンドーネットワークID (ID)。
- ② ①のWii U本体で使用しているIDを登録しているニンテンドー3DSシリーズすべて。



- ※ この図の中の、どの本体の『**役満 鳳凰**』で**プレミアム** **会員券**を購入しても共有できます。
- ※ 他の本体で遊ぶ場合は、**ゲーム起動後**『**会員券の共有**』を行ってください。

▶ **メニュー**

みんなと対局

- ほかのプレイヤーと**通信対局**ができます。
- ※ **プレミアム会員** **9** と**一般会員**で、各**メニュー**でできることが異なります。また、**一般会員**は、**通信対局時**に**クルトン** **8** が必要です。

<p>てがる たいきょく お手軽対局</p> <p>→ 11</p>	<p>ほかのプレイヤーと対局ができます。</p> <p>「東風」「半荘」が選べ、いずれも食い断・赤ドラありでの対局になります。</p>
<p>マージャンたいかい 麻雀大会</p> <p>→ 12</p>	<p>開催中の麻雀大会に参加できます。</p> <p>ルールを自由に決めて、自分の大会を開くこともできます。</p>
<p>えつらん リプレイ閲覧</p> <p>→ 13</p>	<p>対局のリプレイを見たり、アップロードしたりできます。</p>

ひとりであそぶ

オフラインでも遊べるメニューです。

CPU対局

CPU（コンピュータ）と対局できます。トンプウ、ハンチャン、くタン、「東風」「半荘」と、食い断・赤ドラの有無が選べます。

麻雀入門辞典

「入門モード」で麻雀の基本的な遊び方を知ることができます。また、「麻雀辞典」で麻雀のルールを確認できます。

オプション

「サウンドボリューム設定」と「Miiverseの自動送受信」の設定ができます。

ショップ

プレミアム会員券を購入できます。 → 14

カスタムについて

「カスタム」を選べると、対局で使う牌や卓のデザインを変更できます。プレミアム会員の場合、ピース集め → 11 をすることによって、このとき選べる牌や卓が増えます。

画面左のステータス欄には、プレイヤーのMiiや実力に関する情報、プレミアム会員券の有効期限、所持クルトン数などが表示されます。



※「みんなと対局」での通信対局の結果のみステータスに影響します。CPUとの対局結果は影響しません。

プレイヤーの情報

段位

プレイヤーの現在いるランクを表します。一定の条件を満たすと上がります。

称号

通信対局中にさまざまな条件を満たすと獲得できます。獲得した称号は自由に付け替えることができます。

レーティング

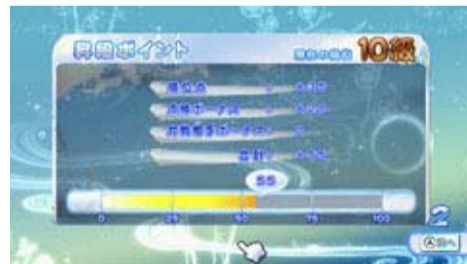
通信対局の結果に応じて数字が増減します。「お手軽対局」時は、レーティングが近いプレイヤー同士がマッチングされます。

全国ランキング

全国での順位を表し、通信対局の結果に応じて更新されます。

段位の昇段

通信対局を行うことで昇段ポイントを獲得し、ゲージが満タンになると自動的に段位が上がります。段位は10級から1級まで上がったあと、初段、二段、三段……と上がっていきます。



▶ ステータス画面を見る

「詳しく」を選べると、ステータス画面が表示されます。



基本データ

プレイタイム（総プレイ時間）を確認できるほか、称号を変更したり、自己紹介を入力したりすることもできます。

対局データ／アガリ役回数



プレミアム会員になると、通信対局に関するさまざまなデータが集計され、ステータス画面で確認できます。

※「切替」を選んでルールを切り替えると、そのルールで対局したときのデータを確認できます。



▶ クルトンについて

クルトンはデイリーボーナスなどでもらうことができ、さまざまな用途があります。

プレミアム会員の場合.....

「お手軽対局」 でピースを集める際に、もらえるピースを増やせます。また、「リプレイ閲覧」 で使うと、リプレイを長い間アップロードすることができます。

一般会員の場合.....

クルトンを使うと、「お手軽対局」 や「麻雀大会」 で通信対局できます。

▶ **プレミアム会員ができること**

プレミアム会員は、一日一回の対局回数の制限がなくなり、すべての機能を使えます。たとえば以下のようなことができます。

- ・「お手軽対局」でピース集め ▶ **11** ができます。
- ・入手した牌や卓はカスタム ◀ **7** で選択できます。
- ・「麻雀大会」 ▶ **12** で新たに大会を開催できます。
- ・「麻雀大会」の大会後、結果に応じてクルトンをもらえます。
- ・「リプレイ閲覧」 ▶ **13** でリプレイをアップロードできます。
- ・通信対局の戦歴やリプレイが保存されます。

▶ **プレミアム会員になるには**

「ショップ」 ▶ **14** 内「プレミアム会員券購入」でプレミアム会員になることができます。

▶ **再度プレミアム会員になると**

プレミアム期間が終了したあと、もう一度プレミアム会員になると、前回のプレミアム期間に集めたピースや、過去の戦歴・リプレイのデータをふたたび利用できます。

※ プレミアム会員でない期間の戦歴やリプレイは保存されません。

※ 最後にプレミアム期間が終了したあと180日が経過すると、集めたピースや戦歴・リプレイのデータがリセットされます。

たいきよく がめん
対局画面

1 ショートカット

タッチする（または対応するボタンを押す）と、さまざまな操作ができます。

なきなし
鳴無

オンにすると、鳴ける牌が切られたとき、そのまま見逃します。

あんぜんばい よそく
安全牌予測

選んだ相手に対する牌の安全度を予測します。ゲージが多いほど安全です。Ⓨを押すたびに、予測する相手が切り替わります。

とくてんかくにん
得点確認

現在の点数を確認できます。

はいきりかえ
牌切替

対局に通常の牌（役満 鳳凰牌）以外が使われている場合、役満 鳳凰牌に切り替えることができます。

※ CPUとの対局では、「メニュー」が「得点確認」の代わりに表示されます。選ぶと、さまざまなメニューを利用できます。

2 たくじょう ようす
卓上の様子3 じぶん てはい
自分の手牌

選択中の牌は少し浮いて表示されます。

4 じょうほう 情報

タッチする（または^おRを押す）と、GamePadにサポート^{ゲームパッド}情報が表示されます。不要なときは閉じておけます。

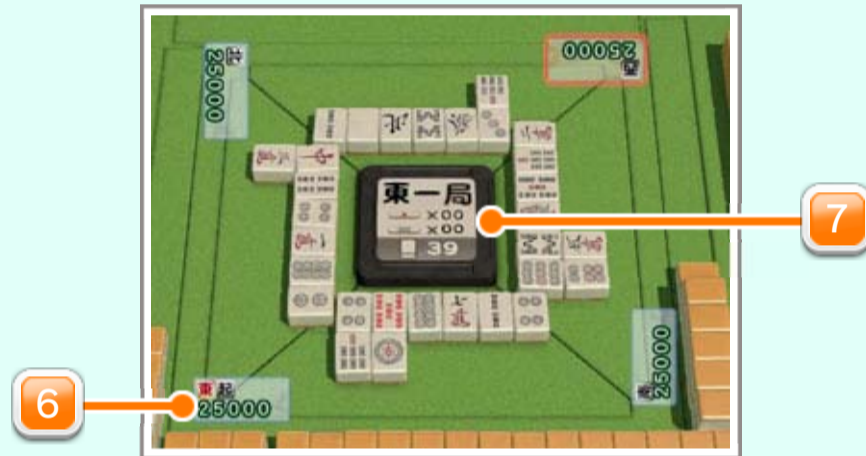
5 も じかん 持ち時間

対局で、牌を切ったり、副露したりする際に与えられる^{さい あた}時間です。持ち時間がなくなると、選択していた牌を^{せんたく}自動で切ります（副露の場合はキャンセルされます）。

※「CPU対局」では、対局前に時間制限なしも選べます。

たいきょくじょうほう 対局情報について

たいきょくちゅう がめんちゅうおう 対局中、画面中央にさまざまな^{じょうほう ひょうじ}情報が表示されます。



6 じ かぜ じょうほう 自風の情報

じ かぜ とくてん ひょうじ 自風と得点が表示されます。最初に親になったプレイヤー^{さいしょ おや}には、自風の横に「起」（起家マーク）が表示されます。

7 きほんじょうほう 基本情報

げんざい きょくすう きょうたくぼう はいやま のこ すう ひょうじ 現在の局数や供託棒、牌山の残り数などが表示されます。

じょうほう サポート情報について

サポート情報を表示していると、GamePadで、対局に役立つさまざまな情報を確認できます。4つのタブをタッチする



と、「得点」「牌残数」「点数表」「役一覧」の画面に切り替わります。



たいきよく すす

対局の進みかた

じぶん じゅんばん まわ
自分の順番が回ってくると、自動的に牌を引きます。不要
はい えら き
な牌を選んで切ってください。

フーロ ひょうじ せんたくし えら
副露できるときは、表示された選択肢からいずれかを選
んでください。

じかんせいげん ちょうこう

時間制限と長考

はい き フーロ さい じかんせいげん
牌を切ったり副露したりする際に時間制限があります。

⊕をお ちょうこう も じかん ふ
を押すか「長考」をタッチすると持ち時間が増え
ます。ただし長考は、きょくちゅう いちど しょう
1局中に一度しか使用できま
せん。つぎ きょく いちど つか
次の局になると、ふたたび一度だけ使えるよ
うになります。

てがるたいきよく トンプウたいきよく
お手軽対局では、「東風対局」
ハンチャンたいきよく あそ
と「半荘対局」の2つが遊べま
す。いずれも食い断あり、赤ド
ラありでの対戦となります。



たいせん あいて
対戦相手はレーティング ← 8 の近いプレイヤーから
じどうてき えら
自動的に選ばれます。

さんかしゃ た ばあい さんか
※ 参加者が足りない場合は、CPUが参加します。

いっばんかいいん たいきよくじ しょうひ
※ 一般会員は対局時にクルトンを1つ消費します。

▶ ピースを集める (プレミアム限定)

たいきよく じぶん じゅんい
対局のあと、自分より順位の
ひく たいせん あいて ぜんいん ぶく
低い対戦相手全員 (CPUを含
む) から、相手が持っている
「ピース」をもらうことができ



ます。なお、このとき、相手の手持ちのピースはなくな
りません。

とくてい
特定のピースのセットがすべてそろると、「カスタム」
← 7 つか はい たく ぶ
で使える牌や卓が増えます。

もらえるピースをクルトンで増やす

クルトン ← 8 しょうひ
を消費することで、もらえるピースを
ぶ
増やすことができます。

さまざまなルールでほかのプレイヤーと対局できます。
プレミアム会員は麻雀大会に参加するだけでなく、自分で大会を開くことができます（パスワードを設定することも可能です）。また、大会後、結果に応じてクルトンがもらえます。

※ 一般会員は対局時にクルトンを1つ消費します。

大会メニュー

メニュー「麻雀大会」を選ぶと大会メニューが表示され、開催中の大会がいくつかピックアップされて表示されます。



フリー大会

フリー大会は、誰でも参加できる大会です。「もっと探す」を選ぶと、ルールや試合数などの条件を設定して大会を検索できます。

お気に入りプレイヤー参加中の大会

お気に入り登録したプレイヤーの参加している大会が表示されます。「もっと探す」を選ぶと、そのほかの大会を表示します。

また、「お気に入り管理」を選ぶと、お気に入り登録したプレイヤーの一覧を見ることができます。

自分の大会を開く（プレミアム限定）

「自分の大会を開く」を選び、ルールや試合数、参加者の制限、パスワードなどを設定したあと、大会名と大会説明をソフトウェアキーボードで入力します。

大会部屋に進んだら、参加者がそろいのを待ちます。

部屋でできること

大会部屋のなかでは、ほかのプレイヤーのMiiを選んでステータスなどを見たり、雀卓を選んでCPU対局をしながら



参加者を待つことができます。また、定型文チャットで、ほかの参加者とコミュニケーションを取ることができます。参加者が集まると、自動的に大会が始まります。

定型文チャットを行う

GamePadの画面にはチャットログが表示され、過去100件分の発言を確認することができます。



1 発言するボタン

タッチすると定型文が表示されます。いずれかを選び、もう一度このボタンをタッチすると発言します。

2 ステータスボタン

自分のステータスに関する発言（定型文）ができます。

3 チャットログ

や をタッチするとスクロールし、過去の発言をさかのぼって見ることができます。

4 感情アイコン

タッチすると、Miiがアイコンに応じた動きをします。

お気に入りについて

部屋内に気になったプレイヤーがいた場合、TV画面でMiiに指カーソルを合わせて④を押し、相手のプロフィールから「お気に入り登録」することができます（最大100人）。

登録したプレイヤーは、大会メニューで「お気に入り管理」を選ぶと確認できます。

● お気に入り登録を行うと……

- ・相手のステータスを確認できます。
- ・相手がアップロードしている最新のリプレイを、再生して見ることができます。

ぜんこく^{ぜんこく}のプレイヤーの対局^{たいきょく}のリ
プレイ^みを見ることができま
す。プレミアム^{かいいん}会員は、自分^{じぶん}の
プレイをアップロードして、



ぜんこく^{ぜんこく}のプレイヤーに見てもら^みうこともできます。

※リプレイは、「みんなと対局^{たいきょく}」における通信対局^{つうしん たいきょく}で
のみ保存^{ほそん}されます。

▶ ほかのプレイヤーのリプレイを見る^み

メニュー「投稿^{とうこう}リプレイを検索^{けんさく}」や「投稿^{とうこう}リプレイ
一覧^{いちらん}」を選^{えら}ぶと、ほかのプレイヤーがアップロードし
たリプレイ^みを見ることができま
す。リプレイ一覧^{いちらん}では、
相手のMiiとリプレイの詳^{くわ}しい情報^{じょうほう}（アップロードされ
た日^ひ、いいね^{いいね}！された回数^{かいすう}、有効期限^{ゆうこう きげん}、再生数^{さいせいすう}）を
確認^{かくにん}できます。

見^みたいものを選^{えら}ぶと、以下^{い か}のメニューが表示^{ひょうじ}されます。

リプレイ^みを見る リプレイ^みを見ることができま
す。

いいね！

リプレイに「いいね！」^{おく}を送るこ
とができます。

▶ 自分^{じぶん}のリプレイを見る／アップロードする^み

プレミアム^{かいいん}会員は、メニュー「自分^{じぶん}のリプレイを投稿^{とうこう}」
で自分^{じぶん}の対局^{たいきょく}のリプレイを見たり、アップロードしたり
することができます。



1 リプレイ

通信対局後、自動的にリプレイが保存されます（プレミアム会員のみ）。最大100件保存され、それを超えると、古いものから上書きされます。

2 ソート

リプレイの並び替えを行えます。

3 カギマーク

ロックされたリプレイに表示されます。ロックされたリプレイは上書き・削除されなくなります。

リプレイのメニューについて


リプレイを選ぶとメニューが表示され、自分のリプレイをアップロードしたり、削除したりできます。

なお、リプレイの観戦やロック/解除もここから行うことができます。

※ 自分がアップロードしたリプレイは、メニュー「自分のリプレイを確認」で見たり、削除したりできます。

※ 1ユーザーにつき、最大で16件までリプレイをアップロードできます。なお、同じリプレイをアップロードした場合、上書きはされず、別のリプレイとしてアップロードされます。

アップロード期間とクルトン


アップロードされたリプレイは、一定期間が過ぎるとサーバーから削除されます。この日数はアップロードの際に選べ、最短は30日ですが、クルトン  を消費することで、期間を90日や180日に設定できます。

インターネットを利用して、プレミアム会員券を購入
りょう かいいんけん こうにゆう
 することができます。

▶ ショップでできること

ショップでは、プレミアム会員券の購入のほかに、お問い
あ さい ひつよう かくにん
 合わせの際に必要な「サポートID」の確認ができます。

▶ 会員券を購入する(有料)

プレミアム会員券を有料で購入し、一定期間プレミアム
かいいん
 会員  となることができます。

会員券の有効期間

会員券は、購入と同時に有効になります。また、購入
かいいんけん ゆうこう きげん しゅうりょう まえ ついか こうにゆう
 した会員券の有効期限が終了する前に追加で購入した
ばあい ゆうこう きげん び こうにゆう にっすう た
 場合は、有効期限日から購入した日数が足されます。

■ (例1) 180日券を購入した場合

1月1日午後9：00に購入
りょう
 (利用スタート)

利用可能な期間

利用できません

6月30日午後9：00
きげん ぎ
 期限切れ

引き続き利用する場合は、
かいいんけん こうにゆう
 プレミアム会員券を購入してください

※2月の末日を28日として算出

れい ゆうこう きげん まえ にちけん こうにゅう ばあい
■(例2) 有効期限前に180日券を購入した場合

がつついたち こ こ こうにゅう
1月1日午後9:00に購入
りよう
(利用スタート)

りよう かのう きかん
利用可能な期間

にちけん
180日券を
ついか こうにゅう
追加購入

りよう きかん えんちよう
利用期間延長

がつ にち こ こ
12月27日午後9:00まで
きかん えんちよう
期間延長

がつ まつび にち さんしゅつ
※2月の末日を28日として算出

- かいいんけん しゅるい かかく こうにゅうがめん かくにん
会員券の種類や価格は、購入画面でご確認いただけます。
- かいいんけん こうにゅう ざんだか
会員券を購入するには、ニンテンドーeショップに残高
ついか ひつよう
を追加する必要があります。
- かいいんけん きげん き ばあい ざんだか じどうてき
会員券の期限が切れた場合は、残高があっても自動的に
りよう きげん えんちよう ひつよう おう
利用期限が延長されることはありません。必要に応じて
さいどかいいんけん こうにゅう
再度会員券を購入してください。

かいいんけん こうにゅうほうほう
▶ 会員券の購入方法

そうさてじゅん
操作手順

1. メニュー画面で「ショップ」を選びます。
2. 購入する期間を選ぶと、内容確認画面が表示されます。「最終確認画面へ」を選んでください。
※「購入前のご注意」を確認して購入する期間を選んでください。
3. 「購入する」を選ぶと通信が始まり、お支払いが確定します。
※ 事前に「法令に基づく表示」を確認してください。

会員券の利用に関するご注意

- 会員券の購入日(利用開始日)などの購入履歴は、ニンテンドーeショップの「ご利用記録」から見ることができます。
- 購入した会員券の返品・返金・交換はできません。
- 360日を超える会員券の購入はできません。
- この会員券は、このソフトでのみ利用できます。

残高を追加する

会員券を購入するには、ニンテンドーeショップに購入金額分の残高が必要です。残高が足りない場合は、表示された画面でニンテンドーeショップを起動して、残高を追加してください。

残高を追加するには、ニンテンドープリペイドカードやクレジットカードなどが必要です。

※ クレジットカード情報を登録しておく、次回から登録時に入力したクレジットカード情報のパスワードを入力するだけで、残高を追加できるようになります。

※ クレジットカード情報の削除は、ニンテンドーeショップの「設定・その他」から行えます。

重要

本品は著作権により保護されています。ソフトウェアや説明書の無断複製や無断配布は法律で厳重に禁じられています。違反は罰せられますのでご注意ください。なお、この警告は著作権法上認められている私的使用を目的とする行為を制限するものではありません。

本品は日本仕様のWii U本体でのみ使用可能です。法律で認められている場合を除き、商業的使用は禁止されています。

© 2015 Nintendo

Wii Uのロゴ・Wii Uは任天堂の商標です。

本ソフトウェアではDynaFontを使用しています。DynaFontは、DynaComware Taiwan Inc.の登録商標です。

協力：株式会社 白舟書体

Copyright © 1997 - 2002, Makoto Matsumoto and Takuji Nishimura, All rights reserved.

Redistribution and use in source and binary forms, with or without modification, are permitted provided that the following conditions are met:

1. Redistributions of source code must retain the above copyright notice, this list of conditions and the following disclaimer.
2. Redistributions in binary form must reproduce the above copyright notice, this list of conditions and the following disclaimer in the documentation and/or other materials provided with the distribution.
3. The names of its contributors may not be used to endorse or promote products derived from this software without specific prior written permission.

THIS SOFTWARE IS PROVIDED BY THE COPYRIGHT HOLDERS AND CONTRIBUTORS "AS IS" AND ANY EXPRESS OR IMPLIED WARRANTIES, INCLUDING, BUT NOT LIMITED TO, THE IMPLIED WARRANTIES OF MERCHANTABILITY AND FITNESS FOR A PARTICULAR PURPOSE ARE DISCLAIMED. IN NO EVENT SHALL THE COPYRIGHT OWNER OR CONTRIBUTORS BE LIABLE FOR ANY DIRECT, INDIRECT,

INCIDENTAL, SPECIAL, EXEMPLARY, OR CONSEQUENTIAL DAMAGES (INCLUDING, BUT NOT LIMITED TO, PROCUREMENT OF SUBSTITUTE GOODS OR SERVICES; LOSS OF USE, DATA, OR PROFITS; OR BUSINESS INTERRUPTION) HOWEVER CAUSED AND ON ANY THEORY OF LIABILITY, WHETHER IN CONTRACT, STRICT LIABILITY, OR TORT (INCLUDING NEGLIGENCE OR OTHERWISE) ARISING IN ANY WAY OUT OF THE USE OF THIS SOFTWARE, EVEN IF ADVISED OF THE POSSIBILITY OF SUCH DAMAGE.

商品・販売・取り扱いに関する お問い合わせ

お客様ご相談窓口



0570-011-120

IP電話からは 075-662-9611 におかけください。

※ 電話番号はよく確かめて、お間違いのないようお願いいたします。

※ 攻略情報についてはお答えをしておりません。

電話受付時間 / 月～金 10:00 ～ 18:00
(土、日、祝日、会社設定休日を除く)

修理に関する お問い合わせ・送り先

任天堂サービスセンター



0570-021-010

IP電話からは 0774-28-3133 におかけください。

※ 電話番号はよく確かめて、お間違いのないようお願いいたします。

電話受付時間 / 10:00 ～ 18:00
(祝日、会社設定休日を除く)

〒611-0042 京都府宇治市小倉町神楽田56番地
任天堂サービスセンター

任天堂株式会社

〒601-8501 京都市南区上鳥羽鉾立町11番地1